

LAPORAN INTERIM

LOKA POM DI KABUPATEN ENDE

Triwulan 1

2023



LOKA POM DI ENDE

Jl. Eltari, Kec. Ende Tengah
Kab. Ende - Nusa Tenggara Timur
Whatsapp / Handphone. 0851 8686 6898
Telp. (0381) 2627492, Fax. (0381) 2627492

KATA PENGANTAR

Assalamu'alaikum Wr. Wb

Salam Sejahtera

Puji syukur ke hadirat Tuhan Yang Maha Esa yang telah memberikan limpahan rahmat dan karunianNya sehingga Lapkin Interim Triwulan I Loka Pengawas Obat dan Makanan di Kabupaten Ende Tahun 2023 dapat diselesaikan dengan baik.

Penyusunan Laporan Kinerja Interim Triwulan I Loka POM Pengawas Obat dan Makanan di Ende Tahun 2023 mengacu pada Peraturan Menteri Pendayagunaan Aparatur Negara dan Reformasi Birokrasi nomor 53 Tahun 2014 tentang Petunjuk Teknis Perjanjian Kinerja, Pelaporan Kinerja dan Tata Cara Reviu atas Laporan Kinerja Instansi Pemerintah. Laporan Kinerja Interim Triwulan I merupakan ikhtisar yang menjelaskan secara ringkas dan lengkap tentang capaian Kinerja triwulan I yang disusun berdasarkan rencana Aksi Perjanjian Kinerja pada Triwulan I tahun 2023.

Laporan Kinerja Interim disusun secara periodik tiap triwulan dan merupakan bentuk akuntabilitas untuk mempertanggung jawabkan keberhasilan/kegagalan pelaksanaan Rencana Aksi Perjanjian Kinerja yang telah disusun dan disahkan oleh Kepala Badan POM dalam rangka mencapai misi melalui informasi kinerja yang terukur terhadap sasaran dan target kinerja yang seharusnya dicapai melalui penyelenggaraan sistem akuntabilitas kinerja instansi pemerintah (SAKIP) yang meliputi rencana strategis, perjanjian kinerja, pengukuran kinerja, pengelolaan data kinerja, pelaporan kinerja dan reviu serta evaluasi kinerja selaras dan sesuai dengan penyelenggaraan Sistem Akuntansi Pemerintahan dan tata cara pengendalian serta evaluasi pelaksanaan rencana pembangunan.

Dalam Laporan Kinerja Loka POM Interim Triwulan I Besar Pengawas Obat dan Makanan di Kabupaten Ende Tahun 2023 tertuang perjanjian kinerja dan indikator yang mengacu pada Renstra Loka POM di Kabupaten Ende Tahun 2021-2024, pengukuran capaian kinerja terhadap target dan realisasi kinerja triwulan I tahun 2023 serta membandingkan antara realisasi kinerja serta capaian kinerja triwulan I terhadap target tahun 2023, evaluasi dan pengungkapan secara memadai hasil analisis terhadap pengukuran kinerja serta realisasi anggaran.

Pengukuran kinerja triwulan I merupakan salah satu dasar utama dalam menerapkan manajemen kinerja melalui analisis dan evaluasi program/kegiatan terhadap target

LOKA POM DI KABUPATEN ENDE

capaian kinerja, analisis atas efisiensi penggunaan sumber daya dan anggaran serta analisis dan evaluasi terkait tindak lanjut atas rekomendasi perbaikan kinerja.

Dengan tersusunnya Laporan Kinerja Interim Triwulan I Tahun 2023 diharapkan akan memberikan informasi yang bermanfaat atas kinerja yang telah dicapai dan menjadi pijakan dalam upaya perbaikan secara terus menerus dan berkesinambungan (*sustainable and continuing improvement*) berdasarkan rekomendasi perbaikan kinerja saat ini untuk peningkatan kinerja Loka POM Pengawas Obat dan Makanan di Kabupaten Ende pada triwulan selanjutnya, sehingga target tahun 2023 dapat tercapai.

Ende, 26 April 2023

Kepala Loka POM Di Kabupaten Ende



Benny Hedrawan Prabowo, S.Farm.

IKHTISAR EKSEKUTIF

Laporan Evaluasi Internal Triwulan I Loka POM di Kab. Ende Tahun 2023 Merupakan bentuk pertanggung jawaban untuk pencapaian sasaran strategis tahun 2023 mengacu pada Renstra Loka POM di Kab. Ende Tahun 2021-2024 dari 9 sasaran strategis dengan 21 indikator kinerja utama.

Dari 9 sasaran kegiatan 8 sasaran kegiatan dapat dievaluasi capaiannya sedangkan 1 sasaran strategis yang dapat dievaluasi di triwulan IV tahun 2023. Dari 8 sasaran kegiatan yang dapat dievaluasi di triwulan I tahun 2023 diperoleh 2 Sasaran Kegiatan memperoleh kriteria capaian “Memenuhi Ekspetasi” dengan Kesimpulan Efektifitas “Efektif”, 5 Sasaran Kegiatan memperoleh kriteria capaian “Belum Memenuhi Ekspetasi” dengan Kesimpulan Efektifitas “Kurang Efektif”, 1 Sasaran Kegiatan memperoleh kriteria capaian “tidak dapat disimpulkan” dan 1 Sasaran Kegiatan dilakukan pengukuran pada akhir tahun yaitu Terwujudnya SDM Loka POM di Kabupaten Ende yang berkinerja optimal.

Hasil capaian tiap sasaran strategis adalah sebagai berikut:

- Capaian indikator pada sasaran kegiatan pertama sebesar 84,26 dengan Kriteria **“BELUM MEMENUHI EKSPETASI”**, dengan kesimpulan efektifitas **“KURANG EFEKTIF”** pada Triwulan I tahun 2023
- Capaian indikator pada sasaran kegiatan Kedua yaitu Meningkatnya efektifitas pemeriksaan sarana Obat dan Makanan serta pelayanan publik di wilayah kerja Loka POM di Kabupaten Ende sebesar 82,40 dengan Kriteria **“BELUM MEMENUHI EKSPETASI”** dengan kesimpulan efektifitas yaitu **“KURANG EFEKTIF”** pada triwulan I Tahun 2023
- Capaian indikator pada sasaran kegiatan ketiga yaitu Meningkatnya efektifitas komunikasi, informasi, edukasi Obat dan Makanan di wilayah kerja Loka POM di Kabupaten Ende sebesar 99,76 dengan Kriteria **“BELUM MEMENUHI EKSPETASI”** dengan kesimpulan efektifitas **“KURANG EFEKTIF”** pada triwulan I Tahun 2023.
- Capaian indikator pada sasaran kegiatan keempat yaitu Meningkatnya efektifitas pemeriksaan produk dan pengujian Obat dan Makanan di wilayah kerja Loka POM di Kabupaten Ende sebesar 113,94 dengan Kriteria **“MEMENUHI EKSPETASI”** dengan kesimpulan efektifitas **“EFEKTIF”** .

LOKA POM DI KABUPATEN ENDE

- Capaian indikator pada sasaran kegiatan Kelima yaitu Meningkatnya efektifitas penindakan kejahatan Obat dan Makanan di wilayah kerja Loka POM di Kabupaten Ende sebesar 93,32 dengan Kriteria **“BELUM EFEKTIF”** dan kesimpulan efektifitas **“KURANG EFEKTIF”**.
- Capaian indikator pada sasaran kegiatan Keenam yaitu Terwujudnya tata kelola pemerintahan Loka POM di Kabupaten Ende yang optimal sebesar 75,00 dengan Kriteria **“BELUM MEMENUHI EKSPETASI”** dengan kesimpulan efektifitas **“KURANG EFEKTIF”** pada triwulan I Tahun 2023 yang berarti bahwa telah Terwujudnya tata kelola pemerintahan Loka POM di Kabupaten Ende yang optimal, namun untuk nilai AKIP 2023 belum dapat disajikan karena belum tersedianya data dari pusat.
- Capaian indikator sasaran kegiatan ketujuh yaitu Terwujudnya SDM Loka POM di Kabupaten Ende belum dapat disajikan karena nilai belum keluar.
- Capaian indikator pada sasaran kegiatan kedelapan yaitu Menguatnya laboratorium, pengelolaan data dan informasi pengawasan obat dan makanan yaitu sebesar 120,00 dengan Kriteria **“MEMENUHI EKSPETASI”** dan kesimpulan efektifitas **“EFEKTIF”**, namun persentase pemenuhan laboratorium pengujian Obat dan Makanan sesuai standar GLP belum bisa disajikan karena nilainya diukur akhir tahun.
- Capaian indikator pada sasaran kegiatan kesembilan yaitu Terkelolanya Keuangan Loka POM di Kabupaten Ende secara Akuntabel sebesar 203,93 dengan Kriteria **“TIDAK DAPAT DISIMPULKAN”**.

Persentase capaian target indikator kinerja Loka POM di Kab. Ende pada triwulan I tahun 2023 antara 82,40% sampai dengan 203,93%. Capaian indikator kinerja terendah pada indikator **“Persentase sampel Obat yang diperiksa dan diuji sesuai standar”** Sedangkan capaian indikator kinerja tertinggi pada indikator **“Nilai Kinerja Anggaran”**. Pelaksanaan program dan kegiatan pengawasan Obat dan Makanan di wilayah Kab. Ende untuk mencapai tujuan dan sasaran strategis, Loka POM di Kab. Ende didukung dengan anggaran APBN Tahun Anggaran 2023 sebesar Rp.5.004.806.000. Realisasi anggaran Triwulan I tahun 2023 adalah sebesar Rp. Rp.1.106.843.830 atau 22,96%. Loka POM di Kab. Ende berupaya melakukan perbaikan secara terus menerus dalam rangka meningkatkan kinerja pada triwulan selanjutnya sehingga dapat mencapai sasaran pada akhir tahun 2023.

LOKA POM DI KABUPATEN ENDE

DAFTAR ISI

KATA PENGANTAR	1
IKHTISAR EKSEKUTIF.....	3
DAFTAR ISI	6
BAB I PENDAHULUAN	7
1.1 LATAR BELAKANG	7
1.2 GAMBARAN UMUM ORGANISASI	7
1.3 STRUKTUR ORGANISASI	8
1.4 ANALISIS LINGKUNGAN STRATEGIS	9
1.5 ISU STRATEGIS	13
BAB II PERENCANAAN KINERJA	15
2.1 RENCANA STRATEGIS LOKA POM DI KABUPATEN ENDE TAHUN 2021- 2024	15
2.2 RENCANA KINERJA TAHUNAN	15
2.3 PERJANJIAN KINERJA	16
2.4 RENCANA AKSI PERJANJIAN KINERJA	18
2.5 METODE PENGUKURAN.....	23
BAB III AKUNTABILITAS KINERJA	26
3.1 CAPAIAN KINERJA ORGANISASI	26
BAB IV PENUTUP	84
4.1 KESIMPULAN	84
4.2 SARAN	86
LAMPIRAN.....	88

BABI PENDAHULUAN

1.1 LATAR BELAKANG

Perpres No. 29 tahun 2014 tentang Sistem Akuntabilitas Kinerja Instansi Pemerintah memaparkan bahwa penyelenggaraan SAKIP di laksanakan untuk penyusunan Laporan Kinerja sesuai Ketentuan Peraturan Perundang-undangan, dimana pelaksanaannya dilakukan selaras dan sesuai penyelenggaraan SAKIP dan tata cara pengendalian serta evaluasi pelaksanaan rencana pembangunan. Di dalam pasal 15 ayat (2) dilakukan pengukuran kinerja dengan menggunakan indikator kinerja yang ditetapkan dalam lembar/dokumen perjanjian kinerja. Serta dilakukan penyusunan laporan kinerja triwulanan sesuai pasal 19 ayat (1).

Sebagai salah satu Unit Pelaksana Teknis Badan POM, maka dalam implementasinya Loka POM di Kabupaten Ende melakukan penyusunan Laporan Kinerja Interim di setiap triwulan. Penyusunan Laporan yang berkaitan dengan Sistem Akuntabilitas Kinerja Pemerintah di lingkup Badan POM mengacu pada keputusan Kepala Bada POM Nomor HK.02.02.1.02.20.66 Tahun 2020 tanggal 18 Februari 2020 mengenai Pedoman Penyelenggaraan Sistem Akuntabilitas Kinerja Instansi Pemerintah di Lingkungan Badan Pengawas Obat dan Makanan.

Pada Pedoman Penyelenggaraan SAKIP di Lingkungan Badan POM disebutkan bahwa setiap triwulan wajib bagi UPT untuk menyusun Laporan Kinerja Interim. Sehingga Laporan Kinerja Interim ini dapat menjadi sarana dalam melakukan evaluasi dan bentuk pertanggungjawaban mengenai keberhasilan atau kegagalan dari pencapaian Kinerja yang telah tertuang dalam perjanjian kinerja. Selain itu, Laporan kinerja triwulanan dapat digunakan sebagai bahan peningkatan kualitas kinerja di triwulan berikutnya, baik untuk pihak internal maupun eksternal.

1.2 GAMBARAN UMUM ORGANISASI

Badan POM merupakan Lembaga Pemerintah Non Kementrian yang berdiri pada tahun 2001 berdasarkan Surat Keputusan Kepala Badan POM RI Nomor: 05018/SK/KBPOM tanggal 17 Mei 2001. Kegiatan utama dari Badan POM adalah melakukan pengawasan di bidang Obat dan Makanan, sehingga dalam rangka meningkatkan efektivitas dari kegiatan pengawasan tersebut maka Badan POM membentuk 40 UPT Badan POM yang berada di wilayah Kabupaten/Kota di seluruh

Indonesia berdasarkan Peraturan Kepala Badan Pengawas Obat dan Makanan No 11 tahun 2018 mengenai Penataan Unit Pelaksana Teknis Badan POM serta Peraturan Kepala Badan POM No 12 Tahun 2018 Organisasi dan Tata Kerja Unit Pelaksana Teknis di Lingkungan Badan Pengawas Obat dan Makanan. UPT BPOM sendiri dapat diklasifikasikan menjadi 3 (tiga) yaitu Balai Besar, Balai, dan Loka. Loka POM di Kabupaten Ende merupakan salah satu UPT Badan POM yang beralamat di Jalan Eltari, Kelurahan Paupire, Kecamatan Ende Tengah, Kabupaten Ende Nusa Tenggara Timur dengan wilayah kerja Kabupaten Ende, Nagekeo dan Ngada.

1.3 STRUKTUR ORGANISASI

Dalam pelaksanaan tugas pokok dan fungsi dari UPT, Kantor Loka POM di Kabupaten Ende dipimpin oleh Seorang Kepala Loka yang langsung membawahi kelompok jabatan fungsional tertentu. Pada kantor Loka POM di Kabupaten Ende terdapat lima fungsi mencakup Pemeriksaan dan Sertifikasi, Penindakan, Pengujian, Informasi dan Komunikasi serta Tata Usaha.

Berdasarkan Peraturan Badan POM Nomor 22 Tahun 2020 tentang Organisasi dan Tata Kerja Unit Pelaksana Teknis di Lingkungan Badan Pengawas Obat dan Makanan , struktur organisasi Loka POM di Kabupaten Ende dapat digambarkan sebagai berikut



1.4 ANALISIS LINGKUNGAN STRATEGIS

INTERNAL

1. Sumber Daya Manusia

Data Pegawai Loka POM di Kabupaten Ende per 31 Maret 2023 terdiri dari 15 PNS dan 14 PPNPN (Honorar). Sebaran data Pegawai Loka POM di Kabupaten Ende dapat dilihat pada table berikut :

Data PNS Loka POM di Kabupaten Ende

No	Tingkat Pendidikan	Jumlah
1	Apoteker	3
2	SI Farmasi	1
3	S1 Biologi	2
4	S1 Ilmu dan Teknologi Pangan	2
5	S1 Hukum	2
6	S1 Kesehatan Masyarakat	1
7	S1 Akuntansi	1
8	D3 Teknik Informatika	1
9	D3 Komputerisasi Akuntansi	1
10	SMA/SMK	1
JUMLAH		15

LOKA POM DI KABUPATEN ENDE

Data PPNPN Loka POM di Kabupaten Ende

No	Tingkat Pendidikan	Jumlah
1	Apoteker	1
2	S1 Kimia	1
3	S1 Teknik Kimia	1
4	S1 Biologi	1
5	S1 Informatika	1
6	S1 Akuntansi	1
7	S1 Farmasi	1
8	D3 Farmasi	1
9	SMA/SMK	5
JUMLAH		13

2. Sarana dan Prasarana

No	Uraian	Luas (m ²)
1	Ruang Kepala Loka POM Ende	22,05
2	Ruang Staf Tata Usaha dan Pengujian	21,85
3	Ruang Staf Infokom dan Pemeriksaan & Penindakan	31,97
4	Mess Pegawai	48,00
5	Gudang	13,07
6	Rumah Genset	7,50
7	Toilet Depan	3,90
8	Toilet Belakang	1,45
9	Ruang Pelayanan Publik	8,78
10	Pos Security	9,88
11	Ruang Rapat/ Ruang Pertemuan	22,64
12	Lobby	17,23
13	Entrance	6,73
14	Parkir	132,28
15	Halaman Upacara	41,04
16	Ruang Lab Kimia	80,24
	- Ruang Instrumen	22,69

LOKA POM DI KABUPATEN ENDE

	- Ruang Preparasi	5,65
	- Ruang Pengujian	45,51
	- Ruang Timbang	6,39
17	Ruang Lab Mikrobiologi	22,28
	- Ruang Sterilisasi dan Destruksi	5,43
	- Ruang Preparasi	5,66
	- Ruang Inkubasi	11,19
18	Ruang Uji Mikrobiologi	22,96
	- Ruang Besar	9,27
	- Ruang Uji Cemar Jamur	5,80
	- Ruang Uji Cemar Bakteri	7,90

Lokasi Kantor Loka POM di Kabupaten Ende terletak di Jalan Eltari Kelurahan Paupire, Kecamatan Ende Tengah, Kabupaten Ende. Sampai dengan tahun 2021 Status kepemilikan tanah Loka POM Ende adalah tanah Pemerintah Daerah kabupaten Ende dengan dasar surat nomor BU.445.04/228/Dinkes/2007 perihal permohonan pendirian kantor Pos POM pada tanggal 13 Juli 2007. Untuk saat ini telah dilakukan hibah terhadap tanah kantor Loka POM di Kabupaten Ende oleh Pemerintah Daerah Kabupaten Ende dengan Nomor BAST PL.03.07.1.2.04.22.20 pada tanggal 12 April 2022 dan Nomor NPHD : PL.03.07.1.2.04.22.06 tanggal 11 April 2022.

3. Anggaran

Anggaran Loka POM di Kabupaten Ende, untuk tahun 2023, DIPA Awal Loka POM di Kabupaten Ende TA 2023 No SP DIPA-063.01.2.672853/2023 tanggal 30 November 2022, anggaran kegiatan sebesar Rp. 5.004.806.000 (Lima Miliar Empat Juta Delapan Ratus Ribu Rupiah).

EKSTERNAL

LOKA POM DI KABUPATEN ENDE

UPT Loka POM di Kabupaten Ende memiliki 3 wilayah kerja di antaranya Kabupaten Ende dengan luas cakupan 2.047 km², Kabupaten Nagekeo dengan luas cakupan 1.417 km² dan Kabupaten Ngada dengan luas cakupan 1.645,88 km² dengan jumlah total 40 kecamatan serta 542 kelurahan dan desa.



LOKA POM DI KABUPATEN ENDE

Jumlah sarana produksi dan distribusi yang ada di cakupan wilayah Loka POM di Kabupaten Ende diuraikan pada tabel berikut :

Tabel Jumlah Pengawasan Sarana Distribusi Tahun 2023

No	Jenis Sarana	Jumlah
1	Pedagang Besar Farmasi (PBF)	2
2	Apotek	63
3	Toko Obat	11
4	Instalasi Sediaan Farmasi/ Instalasi Farmasi Pemerintah	3
5	Rumah Sakit (RS)	5
6	Puskesmas	58
7	Klinik	10
8	Lain-lain (Praktek Dokter, bidan)	0
9	Fasilitas Distribusi Obat Tradisional	29
10	Fasilitas Distribusi Suplemen Kesehatan	14
11	Fasilitas Distribusi Kosmetik	237
12	Fasilitas Distribusi Pangan Olahan	640
Total		1.070

Tabel Jumlah Pengawasan Sarana Produksi Tahun 2023

No	Jenis Sarana	Jumlah
1	Industri Farmasi (IF)	0
2	Fasilitas Bahan Baku Obat/Produk Biologi/Sarana Khusus	0
3	Industri Obat Tradisional (IOT)	0
4	Industri Ekstrak Bahan Alam (IEBA)	0
5	Usaha Kecil Obat Tradisional (UKOT)	0
6	Usaha Mikro Obat Tradisional (UMOT)	4
7	Industri Farmasi yang memproduksi	0

LOKA POM DI KABUPATEN ENDE

	Suplemen Kesehatan	
8	Industri Obat Tradisional yang memproduksi Suplemen Kesehatan	0
9	Industri Pangan yang memproduksi Suplemen Kesehatan	0
10	Industri Kosmetik	0
11	Industri Pangan	20
12	Industri Pangan Rumah Tangga	
Total		24

1.5 ISU STRATEGIS

Salah satu faktor yang mempengaruhi kinerja Loka POM di Kabupaten Ende adalah terdapatnya perubahan yang berkelanjutan baik dari sisi internal maupun eksternal. Muncul berbagai isu-isu strategis Loka POM di Kabupaten Ende yang dapat mempengaruhi kinerja sampai dengan Triwulan I Tahun 2023 mencakup isu-isu sebagai berikut :

ISU INTERNAL :

- **Analisis Beban kerja pegawai belum sesuai dengan kebutuhan dan pekerjaan yang dilaksanakan, sehingga terjadinya rangkap tugas oleh pegawai Loka POM di Kabupaten Ende.** Ditetapkannya Loka POM di Kabupaten Ende sebagai Satuan Kerja Mandiri, menjadikan kompleksitas pekerjaan menjadi bertambah. Namun disisi lain, Sumber Daya Manusia di Loka POM di Kabupaten Ende belum memadai, sehingga Loka POM di Kabupaten Ende membutuhkan tambahan pegawai berdasarkan Analisis Beban Kerja tahun 2020-2024 khususnya Personel yang menduduki Jabatan Fungsional Tertentu di Subbagian Tata Usaha masih sedikit dan memerlukan peningkatan kompetensi personil terkait pengelolaan keuangan, perencanaan, kepegawaian, pengelolaan BMN, PNBK, pengelolaan sarana prasarana dan kearsipan.
- **Alat Laboratorium belum memadai/memenuhi standar,** dengan adanya kebijakan pengiriman sampel ke Balai Penguji yang tentunya membantu Loka POM di Kabupaten untuk menguji sampel-sampel regionalisasi namun

ketersediaan alat laboratorium yang belum memenuhi standar sehingga pengujian tidak dapat dilakukan dengan maksimal.

ISU EKSTERNAL

- Faktor lingkungan : Kondisi geografis yang ekstrim di pulau Flores menyebabkan rawannya terjadi bencana alam yang mengakibatkan terhambatnya pelaksanaan pengawasan Obat dan Makanan
- Sosial : minat masyarakat terhadap kosmetik ilegal dan mengandung bahan berbahaya masih cukup tinggi sehingga menjadi tantangan bagi Loka POM di Kabupaten Ende

BAB II

PERENCANAAN KINERJA

2.1 Rencana Strategis Loka POM di Kabupaten Ende

Rencana strategis (renstra) Badan POM memuat visi, misi, tujuan, sasaran strategis, kebijakan, strategi, program dan kegiatan pembangunan sesuai tugas dan fungsi Badan POM untuk mencapai sasaran pembangunan nasional dan program prioritas nasional. Renstra sendiri adalah suatu proses yang dilakukan untuk menentukan arah atau strategi serta mengambil keputusan dengan mengalokasikan sumber daya yang ada yang merupakan komitmen bersama jangka menengah mengenai upaya terencana dan sistematis untuk meningkatkan kinerja dan tujuan organisasi.

Rencana Strategis Loka POM di Kabupaten Ende tertuang dalam Keputusan Kepala Loka Pengawas Obat dan Makanan di Kabupaten Ende Nomor HK.02.02.24B.24B5.12.21.1049 Tahun 2021 yang telah disahkan pada tanggal 23 Desember 2021, dimana memuat visi, misi, tujuan sasaran strategis, kebijakan, strategi, program dan kegiatan sesuai dengan tugas fungsi Loka POM di Kabupaten Ende untuk

mencapai visi, misi tujuan dan sasaran strategis Badan Pengawas Obat dan Makanan. Dalam mewujudkan visi dan melaksanakan misi Badan POM, Loka POM di Kabupaten Ende telah menyusun sasaran kegiatan yang terdiri dari 9 (sembilan) sasaran kegiatan dan 20 (dua puluh) indikator kinerja utama yang disertai dengan penjabaran definisi operasionalnya. Penyusunan sasaran kegiatan Loka POM di Kabupaten Ende menggunakan pendekatan Balance Score Card (BSC) dengan 3 (tiga) perspective meliputi Stakeholder Perspective, Internal Process Perspective, dan Learn and Growth Perspective.

2.2 Rencana Kinerja Tahunan (RKT)

Rencana kinerja tahunan (RKT) merupakan tolok ukur yang digunakan dalam mencapai akuntabilitas kinerja instansi, pertanggungjawaban pencapaian tujuan dan sebagai dasar dalam penetapan perjanjian kinerja (PK) Tahun 2023 bagi Kepala Loka POM di Kabupaten Ende kepada Kepala Badan POM. Dokumen Rencana Kinerja Tahunan Tahun 2023 diinterpretasikan dalam pernyataan Rencana Kinerja Tahunan 2023. Rencana Kinerja Tahunan (RKT) 2023 memuat sasaran kinerja, indikator dan target kinerja tahun 2023. Rencana Kinerja Tahunan terdiri menghubungkan sasaran dan indikator kinerja yang akan digunakan dalam pengukuran capaian sasaran, serta target yang akan dicapai.

2.3 Perjanjian Kinerja

Perjanjian Kinerja adalah dokumen yang memuat penugasan dari pimpinan instansi yang lebih tinggi kepada pimpinan instansi yang lebih rendah untuk melaksanakan program maupun kegiatan yang disertai dengan indikator kinerja. Penetapan DIPA Loka POM di Kabupaten Ende Tahun 2023 pada bulan November 2022 lalu, mewajibkan Loka POM di Kabupaten Ende untuk penyusunan dokumen Perjanjian Kinerja sebagai perwujudan komitmen antara Kepala Loka POM di Kabupaten Ende dengan Kepala Badan POM. DIPA Tahun 2023 dijadikan sebagai dasar penyusunan perjanjian kinerja pada Tahun 2023.

PERJANJIAN KINERJA TAHUN 2023

No.	Sasaran	Indikator Kinerja	Target
1	Terwujudnya Obat dan Makanan yang memenuhi syarat di masing-	Persentase Obat yang memenuhi syarat	93,5

LOKA POM DI KABUPATEN ENDE

	masing wilayah kerja Loka POM di Kabupaten Ende	Persentase Makanan yang memenuhi syarat	94,5
		Persentase Obat yang aman dan bermutu berdasarkan hasil pengawasan	89
		Persentase Makanan yang aman dan bermutu berdasarkan hasil pengawasan	78
		Persentase pangan fortifikasi yang memenuhi syarat	90
2	Meningkatnya efektivitas pemeriksaan sarana Obat dan Makanan serta pelayanan publik di masing-masing wilayah kerja Loka POM di Kabupaten Ende	Persentase keputusan/rekomendasi hasil inspeksi sarana produksi dan distribusi yang dilaksanakan	100
		Persentase keputusan/rekomendasi hasil inspeksi yang ditindaklanjuti oleh pemangku kepentingan	73
		Persentase keputusan penilaian sertifikasi yang diselesaikan tepat waktu	94
		Persentase sarana produksi Obat dan Makanan yang memenuhi ketentuan	72
		Persentase sarana distribusi Obat	68

LOKA POM DI KABUPATEN ENDE

		dan Makanan yang memenuhi ketentuan	
		Presentase UMKM yang memenuhi standar produksi pangan olahan dan/atau pembuatan OT dan Kosmetik yang baik	79
3	Meningkatnya efektivitas komunikasi, informasi, edukasi Obat dan Makanan di masing-masing wilayah kerja Loka POM di Kabupaten Ende	Tingkat Efektifitas KIE Obat dan Makanan	92,3
4	Meningkatnya efektivitas pemeriksaan produk dan pengujian Obat dan Makanan di masing-masing wilayah kerja Loka POM di Kabupaten Ende	Persentase sampel Obat yang diperiksa dan diuji sesuai standar	100
		Persentase sampel Makanan yang diperiksa dan diuji sesuai standar	100
5	Meningkatnya efektivitas penindakan kejahatan Obat dan Makanan di masing-masing wilayah kerja Loka POM di Kabupaten Ende	Persentase keberhasilan penindakan kejahatan di bidang Obat dan Makanan	89
6	Terwujudnya tata kelola pemerintahan Loka POM di Kabupaten Ende yang optimal	Persentase implementasi rencana aksi Reformasi Birokrasi di lingkup Loka POM di Kabupaten Ende	100
		Nilai AKIP Loka POM di Kabupaten Ende	82,2
7	Terwujudnya SDM Loka POM di Kabupaten Ende yang berkinerja optimal	Indeks Profesionalitas ASN Loka POM di Kabupaten Ende	85
8	Menguatnya Laboratorium,	Indeks Pengelolaan Pengelolaan	2,5

LOKA POM DI KABUPATEN ENDE

	Pengelolaan Data dan Informasi Pengawasan Obat dan Makanan	Data dan Informasi Loka POM di Kabupaten Ende yang optimal	
		Presentase pemenuhan Laboratorium Pengujian Obat dan Makanan sesuai standar GLP	43
9	Terkelolanya Keuangan Loka POM di Kabupaten Ende secara Akuntabel	Nilai Kinerja Anggaran Loka POM di Kabupaten Ende	91,8

2.4 Rencana Aksi Perjanjian Kinerja (RAPK)

Dalam penyusunan Perjanjian Kinerja, disusun juga rencana aksi untuk mencapai perjanjian kinerja tersebut. Rencana aksi dapat dilihat pada tabel di bawah ini:

No	Sasaran Kegiatan	Indikator Kinerja	Target											Anggaran (Rupiah)		
			B1	B2	B3	B4	B5	B06	B7	B8	B9	B10	B11		B12	
1	Terwujudnya Obat dan Makanan yang memenuhi syarat di wilayah kerja Loka POM di Kabupaten Ende	Persentase Obat yang memenuhi syarat		93,5	93,5	93,5	93,5	93,5	93,5	93,5	93,5	93,5	93,5	93,5	93,5	159.920.500
		Persentase Makanan yang memenuhi syarat		94,5	94,5	94,5	94,5	94,5	94,5	94,5	94,5	94,5	94,5	94,5	94,5	166.640.500
		Persentase Obat yang aman dan bermutu berdasarkan hasil pengawasan		89	89	89	89	89	89	89	89	89	89	89	89	159.920.500
		Persentase Makanan yang aman dan bermutu berdasarkan hasil pengawasan		78	78	78	78	78	78	78	78	78	78	78	78	166.640.500
		Persentase Pangan Fortifikasi yang memenuhi syarat		90	90	90	90	90	90	90	90	90	90	90	3.375.000	

LOKA POM DI KABUPATEN ENDE

2	Meningkatnya efektivitas pemeriksaan sarana Obat dan Makanan serta pelayanan publik di wilayah kerja Loka POM di Kabupaten Ende	Persentase keputusan/rekomendasi hasil inspeksi sarana produksi dan distribusi yang dilaksanakan	100	100	100	100	100	100	100	100	100	100	100	100	197.728.700
		Persentase keputusan/rekomendasi hasil inspeksi yang ditindaklanjuti oleh pemangku kepentingan	73	73	73	73	73	73	73	73	73	73	73	73	184.313.700
		Persentase keputusan penilaian sertifikasi yang diselesaikan tepat waktu	94	94	94	94	94	94	94	94	94	94	94	94	48.313.700
		Persentase sarana produksi Obat dan Makanan yang memenuhi ketentuan	72	72	72	72	72	72	72	72	72	72	72	72	18.767.000
		Persentase sarana distribusi Obat dan Makanan yang memenuhi ketentuan	68	68	68	68	68	68	68	68	68	68	68	68	192.091.600
		Persentase UMKM yang memenuhi standar produksi pangan olahan dan/atau pembuatan OT dan Kosmetik yang baik	10	15	35	40	45	50	55	60	65	70	75	79	73.245.000
		Tingkat Efektifitas KIE Obat dan Makanan			92,3	92,3	92,3	92,3	92,3	92,3	92,3	92,3	92,3	92,3	126.800.000

LOKA POM DI KABUPATEN ENDE

	Persentase sampel Obat yang diperiksa dan diuji sesuai standar	0	4	13	26	36	44	53	62	70	80	88	100	113.893.500	
	Persentase sampel Makanan yang diperiksa dan diuji sesuai standar	0	9	14	22	30	37	46	57	66	76	90	100	113.893.500	
	Persentase keberhasilan penindakan kejahatan di bidang Obat dan Makanan	10	17	25	32	40	48	55	60	67	72	80	89	153.295.000	

LOKA POM DI KABUPATEN ENDE

		Persentase implementasi rencana aksi Reformasi Birokrasi di lingkup Loka POM di Kabupaten Ende	10	15	20	25	30	40	45	50	60	70	80	100	472.376.000	
		Nilai AKIP UPT			-			-						82,2	304.360.000	
		Indeks Profesionalitas ASN Loka POM di Kabupaten Ende			-			-						85	1.525.771.000	
		Indeks Pengelolaan Pengelolaan Data dan Informasi UPT yang optimal	2,5	2,5	2,5	2,5	2,5	2,5	2,5	2,5	2,5	2,5	2,5	2,5	80.000.000	

LOKA POM DI KABUPATEN ENDE

		Presentase pemenuhan Laboratorium Pengujian Obat dan													43	169.410.000
		Nilai Kinerja Anggaran UPT	20	30	40	50	60	70	80	85	88	90	91,8	574.040.000		

2.5 Metode Pengukuran

Capaian Kinerja sasaran kegiatan dijelaskan melalui pengukuran capaian indikator kinerja dengan menghitung realisasi dari tiap indikator. Selanjutnya dilakukan perhitungan terhadap persentase capaian kinerja untuk masing-masing indikator dengan cara membandingkan antara realisasi dengan target yang ditetapkan dengan rumus berikut :

$$\% \text{ capaian kinerja} = \frac{\text{Realisasi}}{\text{target}} \times 100\%$$

Berikut adalah rumus perhitungan Nilai Pencapaian Sasaran (NPS):

$$\text{Nilai Pencapaian Sasaran (NPS)} = \{(\text{bobot} \times \% \text{capaian})_1 + \text{bobot} \times \% \text{capaian}\}_2 + \text{bobot} \times \% \text{capaian}\}_n/n$$

Dalam menarik kesimpulan pencapaian sasaran strategis, digunakan kriteria berdasarkan capaian indikator, yaitu perbandingan antara target dan realisasi. Kriteria pencapaian indikator sasaran sebagai berikut:

Kriteria	Capaian
Sangat Kurang	< 50%
Kurang	$50\% \leq x < 70\%$
Cukup	$70\% \leq x < 90\%$
Baik	$90\% \leq x < 110\%$
Sangat Baik	$110\% < x \leq 120\%$
Tidak dapat disimpulkan	$X > 120\%$

Pengukuran efisiensi kegiatan suatu kegiatan diukur dengan membandingkan indeks efisiensi (IE) terhadap standar efisiensi (SE). Indeks efisiensi (IE) diperoleh dengan membagi % capaian output terhadap % capaian input, sesuai dengan rumus:

$$IE = \% \text{Capaian Output} / \% \text{Capaian Input}$$

Standar Efisiensi (SE) adalah angka pembanding yang dijadikan dasar dalam menilai efisiensi. Dalam hal ini, SE yang digunakan adalah indeks efisiensi sesuai rencana capaian, yaitu 1. Efisiensi suatu kegiatan ditentukan dengan membandingkan IE terhadap SE, mengikuti formula logika sebagai berikut:

- $IE > SE$, maka kegiatan dianggap efisien
- $IE < SE$, maka kegiatan dianggap kurang efisien

Kemudian kegiatan yang efisien atau tidak efisien tersebut diukur tingkat efisiensi (TE), yang menggambarkan seberapa besar efisiensi/ketidakefisienan yang terjadi pada masing-masing kegiatan, dengan menggunakan rumus sebagai berikut:

$$\text{Tingkat Efisiensi} = \frac{IE - SE}{SE}$$

LOKA POM DI KABUPATEN ENDE

Tingkat Efisiensi dihitung dengan range sebagai berikut :

- 0-0,2 = Efisien
- 0,21-0,4 = Efisien
- 0,41- 0,6 = Efisien
- 0,61-0,8 = Efisien
- 0,81-1,0 = Efisien
- 1,01 – 1,20 = Tidak Efisien
- 1,21 – 1,40 = Tidak Efisien
- 1,41 – 1,60 = Tidak Efisien
- 1,61 – 1,80 = Tidak Efisien
- > 1,80 = Tidak Efisien

Mengacu pada perubahan pedoman pelaksanaan SAKIP di lingkungan Badan POM sesuai dengan Keputusan Kepala Badan POM Nomor 128/2022 tentang Pedoman Penyelenggaraan SAKIP di Lingkungan BPOM terdapat beberapa perubahan pada kriteria pencapaian sasaran strategis sebagai berikut :

Kriteria	Capaian	Keterangan	Kesimpulan Efektivitas
Tidak Dapat Disimpulkan	>120%	Abu Gelap	
Memenuhi Ekspetasi	$100\% \leq x \leq 120\%$	Hijau	Efektif
Belum Memenuhi Ekspetasi	$80\% \leq x \leq 100\%$	Kuning	Kurang Efektif
Tidak Memenuhi Ekspetasi	$x < 80\%$	Merah	Tidak Efektif

BAB III AKUNTABILITAS KINERJA

3.1 CAPAIAN KINERJA ORGANISASI

Laporan kinerja interim triwulan I tahun 2023 merupakan hasil pengukuran kinerja Loka POM di Kabupaten Ende selama periode Januari sampai dengan Maret 2023. Berikut data capaian sasaran kegiatan dan indikator kinerja pada triwulan I tahun 2023 (Januari-Maret):

No	Sasaran Kegiatan	Indikator Kinerja Utama	Target 2023	Target TW I	Realisasi TW I	Capaian dibandingkan dengan Target TW I	Capaian dibandingkan dengan Target Tahun 2023	Kriteria TW I
1	Terwujudnya Obat dan Makanan yang memenuhi syarat di wilayah kerja Loka POM di Kabupaten Ende	Persentase Obat yang memenuhi syarat	93,50	93,50	100,00	106,95	104,95	Memuhi Ekspetasi
		Persentase Makanan yang memenuhi syarat	94,50	94,50	100,00	105,82	105,82	Memuhi Ekspetasi
		Persentase Obat yang aman dan	89,00	89,00	100,00	112,36	112,36	Memuhi Ekspetasi

LOKA POM DI KABUPATEN ENDE

		bermutu berdasarkan hasil pengawasan						
		Persentase Makanan yang aman dan bermutu berdasarkan hasil pengawasan	78,00	78,00	75,00	96,15	96,15	Belum memenuhi ekspektasi
		Persentase pangan fortifikasi yang memenuhi syarat	90,00	90,00	0,00	0,00		Tidak Memenuhi Ekspektasi
2	Meningkatnya efektifitas pemeriksaan sarana Obat dan Makanan serta pelayanan publik di wilayah kerja Loka POM di Kabupaten Ende	Persentase keputusan/re komendasi hasil inspeksi sarana produksi dan distribusi yang dilaksanakan	100,0 0	100,0 0	100,00	100,00	100,00	Memenuhi Ekspektasi
		Persentase keputusan/re komendasi hasil inspeksi yang ditindaklanjuti oleh pemangku	73,00	73,00	12,50	17,12	112,68	Tidak Memenuhi Ekspektasi

LOKA POM DI KABUPATEN ENDE

		kepentingan						
		Persentase keputusan penilaian sertifikasi yang diselesaikan tepat waktu	94,00	94,00	100,00	106,38	106,38	Memenuhi Ekspektasi
		Persentase sarana produksi Obat dan Makanan yang memenuhi ketentuan	72,00	72,00	83,33	115,74	115,74	Memenuhi Ekspektasi
		Persentase sarana distribusi Obat dan Makanan yang memenuhi ketentuan	68,00	68,00	66,67	98,04	98,04	Belum Memenuhi Ekspektasi
		Persentase UMKM yang memenuhi standar produksi pangan olahan dan/atau pembuatan n OT dan Kosmetik yang baik	79,00	35,00	20,00	57,14	57,14	Tidak Memenuhi Ekspektasi
3	Meningkatnya efektifitas komunikasi, Obat dan	Tingkat Efektifitas KIE	92,30 0	92,30	92,08	99,76	99,76	Belum Memenuhi

LOKA POM DI KABUPATEN ENDE

	informasi, edukasi Obat dan Makanan di wilayah kerja Loka POM di Kabupaten Ende	Makanan						Ekspektasi
4	Meningkatnya efektifitas pemeriksaan produk dan pengujian Obat dan Makanan di wilayah kerja Loka POM di Kabupaten Ende	Persentase sampel Obat yang diperiksa dan diuji sesuai standar	100,00	13,00	12,38	95,23	95,23	Belum Memenuhi Ekspektasi
		Persentase sampel Makanan yang diperiksa dan diuji sesuai standar	100,00	14,00	18,57	132,64	100,00	Tidak Dapat Disimpulkan
5	Meningkatnya efektifitas penindakan kejahatan Obat dan Makanan di wilayah kerja Loka POM di Kabupaten Ende	Persentase keberhasilan penindakan kejahatan di bidang Obat dan Makanan	89,00	25,00	23,33	93,32	93,32	Belum Memenuhi Ekspektasi
6	Terwujudnya tata kelola pemerintahan Loka POM di Kabupaten Ende yang	Persentase implementasi rencana aksi Reformasi Birokrasi di lingkup Loka	100,00	20,00	15,00	75,00	75,00	Belum Memenuhi Ekspektasi

LOKA POM DI KABUPATEN ENDE

	optimal	POM di Kabupaten Ende						
		Nilai AKIP UPT	82,20	-	-	-	-	Nilai Belum Keluar
7	Terwujudnya SDM Loka POM di Kabupaten Ende yang berkinerja optimal	Indeks Profesionalitas ASN Loka POM di Kabupaten Ende	85,00	-	-	-	-	Nilai Belum Keluar
8	Menguatnya laboratorium, pengelolaan data dan informasi pengawasan obat dan makanan	Persentase pemenuhan laboratorium pengujian Obat dan Makanan sesuai standar GLP	43,00		-	-	-	Nilai Belum Keluar
		Indeks pengelolaan data dan informasi UPT yang optimal	2,50	2,50	3,00	120,00	120,00	Memenuhi Ekspetasi
9	Terkelolanya Keuangan Loka POM di Kabupaten Ende secara Akuntabel	Nilai Kinerja Anggaran UPT	91,80	30,00	61,18	203,93	203,93	Tidak Dapat Disimpulkan

Berdasarkan tabel diatas penjelasan masing – masing Sasaran Kegiatan dan Indikator Kinerja sebagai berikut.

ANALISIS AKUNTABILITAS

Pengukuran kinerja terhadap indikator kinerja yang telah dicapai di atas adalah dengan membandingkan antara target dan realisasi pada indikator kinerja. Adapun rincian dan analisis capaian kinerja adalah sebagai berikut

- 1) **Sasaran Kegiatan-1** : Terwujudnya Obat dan Makanan yang memenuhi syarat di wilayah kerja Loka POM di Kabupaten Ende. **Sasaran Kegiatan** Terwujudnya Obat dan Makanan yang memenuhi syarat di wilayah kerja Loka POM di Kabupaten Ende terdiri dari empat IKU diantaranya :

IKU-1 Persentase Obat yang memenuhi syarat Hasil pengukuran Persentase Obat

Indikator Kinerja Utama ini bertujuan untuk mengukur persentase Obat yang memenuhi syarat berdasarkan sampling Acak di sarana distribusi dan pelayanan kefarmasian di wilayah Ende, Ngada, Nagekeo, sehingga aman untuk dikonsumsi masyarakat berdasarkan hasil evaluasi sampling dan pengujian Loka POM di Kabupaten Ende. Persentase Obat yang memenuhi syarat dihitung dengan rumus sebagai berikut :

$$\% \text{ Obat Memenuhi Syarat} = \frac{\text{Jumlah Sampel Acak MS}}{\text{Total Sampel Acak yang diperiksa dan di uji}} \times 100 \%$$

Obat mencakup obat, bahan obat, narkotika, psicotropika, prekursor, obat tradisional, suplemen kesehatan dan kosmetik (Perpres No 80 Tahun 2017). Kriteria Obat Tidak Memenuhi Syarat, meliputi: 1) Tidak memiliki NIE/produk ilegal termasuk palsu (termasuk kadaluarsa nomor izin edar); 2) Produk kadaluarsa; 3) Produk rusak; 4) Tidak memenuhi ketentuan penandaan; 5) Tidak memenuhi syarat berdasarkan pengujian.

a. Perbandingan target dan realisasi hingga triwulan I tahun 2023

Indikator Kinerja	Target Bulan	Realisasi	% Capaian	Kriteria	Kesimpulan Efektifitas
Januari	0,00	0,00	0,00		
Februari	93,50	100,00	106,95	Memenuhi memenuhi ekspetasi	Efektif

LOKA POM DI KABUPATEN ENDE

Maret	93,00	100,00	106,95	Memenuhi memenuhi ekspektasi	Efektif
-------	-------	--------	--------	------------------------------	---------

Target dari Indikator Kinerja Persentase Obat yang Memenuhi Syarat pada triwulan I adalah sebesar 93,50% dengan nilai realisasi mencapai 100,00% sehingga diperoleh capaian sebesar 106,95% yang dikategorikan memenuhi ekspektasi dengan kesimpulan efektifitas yaitu efektif. Jumlah sampel Obat Acak yang diuji oleh Loka POM di Kabupaten Ende pada Triwulan I Tahun 2023 adalah sebanyak 8 sampel dengan total sampel memenuhi syarat sebanyak 134 dan tidak memenuhi syarat sebanyak 8 sampel.

b. Perbandingan realisasi kinerja hingga triwulan I tahun 2023 dengan target tahun 2023

INDIKATOR KINERJA	TARGET	REALISASI	% CAPAIAN	KRITERIA	Kesimpulan Efektifitas
Persentase Obat yang memenuhi syarat	93,50	100,00	106,95	Memenuhi Ekspektasi	Efektif

Realisasi pada triwulan I Indikator Kinerja Utama Persentase Obat yang memenuhi Syarat sebesar 100,00% dari target tahun 2023 93,50% dengan capaian 106,95% yang telah memenuhi ekspektasi target tahun 2023 dan memiliki kesimpulan efektifitas yaitu efektif.

c. Analisis penyebab keberhasilan/kegagalan atau peningkatan/penurunan kinerja (rekomendasi perbaikan kinerja)

Capaian Persentase Obat yang memenuhi syarat pada triwulan I tahun 2023 telah mencapai target, dengan realisasi 100,00 dari target 93,50 sehingga kriterianya memenuhi ekspektasi dengan kesimpulan efektif. Kegiatan sampling dapat berjalan cukup lancar dikarenakan ketersediaan sampel di sarana mencukupi. Selain itu dengan adanya regionalisasi, produk yang disampling lebih variatif sesuai dengan produk yang ada di peredaran serta sampel obat yang dilakukan pengujian memiliki hasil yang memenuhi syarat.

d. Program yang menunjang keberhasilan kinerja

LOKA POM DI KABUPATEN ENDE

Beberapa kegiatan atau program yang dapat menunjang keberhasilan kinerja dalam pencapaian Persentase Obat yang memenuhi syarat yaitu dengan melakukan melaksanakan sampling dan pengujian berdasarkan pedoman sampling serta memperhatikan timeline.

e. Tindak lanjut terhadap rekomendasi hasil evaluasi sebelumnya

NO	IKU	REKOMENDASI LAPORAN KINERJA TAHUN 2022	TINDAK LANJUT		
			SELESAI	BELUM**	
				RENCANA AKSI	TIMELINE
	Persentase Obat yang memenuhi syarat	Tetap melakukan monitoring terhadap hasil pemeriksaan untuk dapat ditindak lanjuti	Pengujian terhadap sampel obat yang diuji di Loka POM di Kabupaten Ende telah diselesaikan serta Balai Penguji Regional telah melaporkan hasil pengujian di google drive regionalisasi laboratorium.	-	-

IKU-2 Persentase Makanan yang memenuhi syarat

Indikator Kinerja Utama ke -2 yaitu Persentase Makanan yang Memenuhi Syarat bertujuan untuk mengukur persentase makanan yang memenuhi syarat berdasarkan sampling Acak di sarana produksi dan distribusi makanan di wilayah kerja Loka POM di Kabupaten Ende yaitu Ende, Ngada, Nagekeo. Indikator ini diukur dengan rumus sebagai berikut:

$$\% \text{ Makanan Memenuhi Syarat} = \frac{\text{Jumlah Sampel Acak MS}}{\text{Total Sampel Acak yang diperiksa dan di uji}}$$

a. Perbandingan target dan realisasi hingga triwulan I tahun 2023

LOKA POM DI KABUPATEN ENDE

Indikator Kinerja	Target Bulan	Realisasi	% Capaian	Kriteria	Kesimpulan Efektifitas
Januari	0,00	0,00	0,00		
Februari	94,50	100,00	105,82	Memenuhi ekspektasi	Efektif
Maret	94,50	100,00	105,82	Memenuhi ekspektasi	Efektif

Pada Triwulan I tahun 2023 target dari Indikator Kinerja Persentase Makanan yang Memenuhi Syarat adalah sebesar 94,50% dengan nilai realisasi sebesar 100,00% sehingga diperoleh capaian sebesar 105,82% yang dikategorikan memenuhi ekspektasi dengan kesimpulan efektifitas yaitu efektif. Jumlah sampel Makanan Acak yang diuji oleh Loka POM di Kabupaten Ende hingga triwulan I Tahun 2023 adalah sebanyak 2 sampel dengan total sampel memenuhi syarat sebanyak 2 sampel.

b. Perbandingan realisasi kinerja hingga triwulan I tahun 2023 dengan target tahun 2023

INDIKATOR KINERJA	TARGET	REALISASI	% CAPAIAN	KRITERIA	Kesimpulan Efektifitas
Persentase Makanan yang memenuhi syarat	94,50	100,00	105,82	Memenuhi Ekspektasi	Efektif

Realisasi pada Triwulan I Indikator Kinerja Utama Persentase Makanan yang memenuhi Syarat sebesar 100,00% dari target tahun 2023 94,50% dengan capaian 105,82% yang telah memenuhi ekspektasi target tahun 2023 dan memiliki kesimpulan efektifitas yaitu efektif.

c. Analisis penyebab keberhasilan/kegagalan atau peningkatan/penurunan kinerja serta alternatif solusi yang telah dilakukan

Capaian persentase makanan yang memenuhi syarat pada Triwulan I tahun 2023 telah mencapai target dimana dari target yang ditetapkan sebesar 94,50 terealisasi sebesar 100,00 dengan kriteria memenuhi ekspektasi dengan kesimpulan efektif. Hal tersebut disebabkan karena dari 2 sampel yang diuji keduanya memenuhi syarat.

d. Program yang menunjang keberhasilan kinerja

LOKA POM DI KABUPATEN ENDE

Adapun kegiatan atau program yang menunjang keberhasilan kinerja adalah dengan melaksanakan sampling dan pengujian berdasarkan pedoman sampling serta memperhatikan timeline.

e. Tindak lanjut terhadap rekomendasi hasil evaluasi sebelumnya

NO	IKU	REKOMENDASI LAPORAN KINERJA TAHUN 2022	TINDAK LANJUT		
			SELESAI	BELUM**	
				RENCANA AKSI	TIMELINE
2	Persentase Makanan yang memenuhi syarat	Melakukan pengacakan berulang saat pengambilan sampel	Pengujian terhadap sampel makanan yang diuji telah diselesaikan sesuai dengan timeline yang ditetapkan	-	-

IKU-3 Persentase Obat yang aman dan bermutu berdasarkan hasil pengawasan

Indikator Kinerja Utama Persentase Obat yang aman dan bermutu berdasarkan hasil pengawasan bertujuan untuk mengukur persentase Obat yang aman dan bermutu berdasarkan sampling targetted di sarana distribusi dan pelayanan kefarmasian di wilayah kerja Loka POM di Kabupaten Ende yaitu Ende, Ngada dan Nagekeo. Indikator ini diukur dengan rumus sebagai berikut:

$$\% \text{ Obat yg Aman dan Bermutu} = \frac{\text{Jumlah Sampel Targetted MS}}{\text{Total Sampel Targetted yang diperiksa dan di uji}} \times 100 \%$$

a. Perbandingan target dan realisasi hingga triwulan I tahun 2023

Indikator Kinerja	Target Bulan	Realisasi	% Capaian	Kriteria	Kesimpulan Efektifitas
Januari	0,00	0,00	0,00		
Februari	89,00	100,00	112,36	Memenuhi ekspetasi	Efektif
Maret	89,00	100,00	112,36	Memenuhi ekspetasi	Efektif

Pada Triwulan I tahun 2023 target dari Indikator Kinerja Persentase Obat yang aman dan bermutu berdasarkan hasil pengawasan adalah sebesar 89,00% dengan nilai realisasi sebesar 100,00% sehingga diperoleh capaian sebesar 112,36% yang dikategorikan sebagai memenuhi ekspektasi dengan kesimpulan efektifitas yaitu efektif. Jumlah sampel Obat Targetted yang di sampling dan diuji oleh Loka POM di Kabupaten

LOKA POM DI KABUPATEN ENDE

Ende pada Triwulan I Tahun 2023 adalah sebanyak 3 sampel dengan total sampel memenuhi syarat sebanyak 3 sampel.

b. Perbandingan realisasi kinerja hingga triwulan I tahun 2023 dengan target tahun 2023

INDIKATOR KINERJA	TARGET	REALISASI	% CAPAIAN	KRITERIA	Kesimpulan Efektifitas
Persentase Obat yang aman dan bermutu berdasarkan hasil pengawasan	89,00	100,00	112,36	Memenuhi Ekspetasi	Efektif

Realisasi pada Triwulan I Indikator Kinerja Utama Persentase Obat yang aman dan bermutu berdasarkan hasil pengawasan sebesar 100,00% dari target tahun 2023 89,00% dengan capaian 112,36% yaitu memenuhi ekspetasi target tahun 2023 dan memiliki kesimpulan efektifitas yaitu efektif.

c. Analisis penyebab keberhasilan/kegagalan atau peningkatan/penurunan kinerja (rekomendasi perbaikan)

Capaian persentase obat yang aman dan bermutu pada Triwulan I tahun 2023 telah mencapai target dengan kriteria memenuhi ekspetasi sehingga kesimpulan efektifitasnya efektif. Hal yang menjadi penyebab keberhasilan maupun peningkatan kinerja yaitu sampling obat tunggakan dari TW I sudah terealisasi dengan baik selama TW I terutama sampling obat yang di sampling pada Instalasi Farmasi Kabupaten.

d. Program yang menunjang keberhasilan kinerja

Adapun kegiatan atau program yang menunjang keberhasilan kinerja yakni dengan rutin menghitung ketersediaan reagen, media serta baku pembanding untuk mendukung penyelesaian pengujian sampel serta selalu melakukan diskusi dengan balai regional dalam percepatan pengisian google drive sehingga hal tersebut dapat mempertahankan dan meningkatkan kinerja.

e. Tindak lanjut terhadap rekomendasi hasil evaluasi sebelumnya

NO	IKU	REKOMENDASI LAPORAN KINERJA TW I	TINDAK LANJUT		
			BELUM**		
			SELESAI	RENCANA	TIMELIN

LOKA POM DI KABUPATEN ENDE

			AKSI	E	
3	Persentase Obat Yang Aman Dan Bermutu Berdasarkan Hasil Pengawasan	Pengujian terhadap sampel obat yang diuji di Loka POM di Kabupaten Ende telah diselesaikan serta Balai Penguji Regional telah melaporkan hasil pengujian di google drive regionalisasi laboratorium	Pengujian terhadap sampel obat yang diuji di Loka POM di Kabupaten Ende telah diselesaikan serta Balai Penguji Regional telah melaporkan hasil pengujian di google drle regionalisasi laboratorium.	-	-

IKU-4 Persentase Makanan yang aman dan bermutu berdasarkan hasil pengawasan

Indikator Kinerja Utama Persentase Makanan yang Aman dan Bermutu Berdasarkan Hasil Pengawasan bertujuan untuk mengukur persentase Makanan yang aman dan bermutu berdasarkan sampling targetted di sarana distribusi di wilayah kerja Loka POM di Kabupaten Ende yaitu Ende, Ngada, dan Nagekeo. Indikator ini diukur dengan rumus sebagai berikut:

$$\% \text{ Makanan yang Aman dan Bermutu Berdasarkan Hasil Pengawasan} = \frac{\text{Jumlah Sampel Targeted MS}}{\text{Total Sampel Targeted yang diperiksa dan di uji}} \times 100 \%$$

a. Perbandingan target dan realisasi hingga triwulan I tahun 2023

Indikator Kinerja	Target Bulan	Realisasi	% Capaian	Kriteria	Kesimpulan Efektifitas
Januari	0,00	0,00	0,00		
Februari	78,00	71,43	91,58	Belum Memenuhi Ekspetasi	Kurang Efektif
Desember	78,00	75,00	96,15	Belum Memenuhi Ekspetasi	Kurang Efektif

Pada Triwulan I tahun 2023 target dari Indikator Kinerja Persentase Makanan yang aman dan bermutu berdasarkan hasil pengawasan adalah sebesar 78,00% dengan nilai realisasi sebesar 75,00% sehingga diperoleh capaian sebesar 96,15% yang dikategorikan sebagai belum memenuhi ekspektasi dengan kesimpulan efektifitas yaitu

kurang efektif. Jumlah sampel Makanan Targeted yang di sampling dan diuji oleh Loka POM di Kabupaten Ende pada Triwulan I Tahun 2023 adalah sebanyak 8 sampel dengan total sampel memenuhi syarat sebanyak 6 dan tidak memenuhi syarat sebanyak 2 sampel.

b. Perbandingan realisasi kinerja hingga triwulan I tahun 2023 dengan target tahun 2023

INDIKATOR KINERJA	TARGET	REALISASI	% CAPAIAN	KRITERIA	Kesimpulan Efektifitas
Persentase Makanan yang aman dan bermutu berdasarkan hasil pengawasan	78,00	75,00	96,15	Belum Memenuhi Ekspetasi	Kurang Efektif

Realisasi pada triwulan I Indikator Kinerja Utama Persentase Makanan yang aman dan bermutu berdasarkan hasil pengawasan sebesar 75,00% dari target tahun 2023 78,00% dengan capaian 96,15% yang berarti belum memenuhi ekspetasi target tahun 2023 dan memiliki kesimpulan efektifitas yaitu kurang efektif.

c. Analisis penyebab keberhasilan/kegagalan atau peningkatan/penurunan kinerja serta alternatif solusi yang telah dilakukan

Capaian Persentase Makanan Yang Aman dan Bermutu pada Triwulan I tahun 2023 masih berada di bawah target. Hal tersebut karena dari 8 produk makanan yang diuji terdapat terdapat 6 produk makanan targeted yang Tidak Memenuhi Syarat Hasil Pengujian.

d. Program yang menunjang keberhasilan kinerja

Kegiatan yang menunjang keberhasilan kinerja yaitu melakukan diskusi atau rapat koordinasi terkait pengawasan Pangan IRTP (Industri Rumah Tangga Pangan) dengan stakeholder (Dinas Kesehatan) selaku penanggungjawab kegiatan DAK. serta

dengan melaksanakan sampling dan pengujian berdasarkan pedoman sampling serta memperhatikan timeline.

e. Tindak lanjut terhadap rekomendasi hasil evaluasi sebelumnya

NO	IKU	REKOMENDASI LAPORAN KINERJA TAHUN 2022	TINDAK LANJUT		
			SELESAI	BELUM**	
				RENCANA AKSI	TIMELINE
4	Persentase Makanan Yang Aman Dan Bermutu Berdasarkan Hasil Pengawasan	Pengujian terhadap sampel makanan yang diuji telah diselesaikan sesuai dengan timeline yang ditetapkan dan telah dilakukan koordinasi dengan stakeholder terkait.	Pengujian terhadap sampel makanan yang diuji telah diselesaikan sesuai dengan timeline yang ditetapkan dan telah dilakukan koordinasi dengan stakeholder terkait.	-	-

2) Sasaran Kegiatan-2 Meningkatnya efektifitas pemeriksaan sarana Obat dan Makanan serta pelayanan publik di wilayah kerja Loka POM di Kabupaten Ende terdiri dari enam IKU meliputi

IKU-5 Persentase keputusan/rekomendasi hasil inspeksi sarana produksi dan distribusi yang dilaksanakan

Indikator Kinerja Utama Persentase keputusan/rekomendasi hasil Inspeksi sarana produksi dan distribusi yang dilaksanakan bertujuan untuk mengukur sejauh mana pelaksanaan tindak lanjut terhadap keputusan/rekomendasi hasil Inspeksi sarana produksi dan distribusi obat dan makanan yang dilakukan Loka POM di Kabupaten Ende. Keputusan dapat berupa pembinaan, peringatan, peringatan keras atau rekomendasi PSK/Pencabutan Ijin/Pencabutan NIE dan atau tindak lanjut kasus yang berupa hasil pemeriksaan sarana (sarana produksi, sarana distribusi, saryanfar), hasil pengujian sampel, hasil pengawasan iklan (kepada media lokal, KPID), hasil pengawasan label, penanganan kasus, pengaduan konsumen. Rumus Persentase keputusan/rekomendasi hasil Inspeksi sarana produksi dan distribusi yang dilaksanakan adalah sebagai berikut :

Rumus :

$$\text{Persentase} = \frac{\text{Persentase keputusan/rekomendasi hasil Inspeksi yang dilaksanakan}}{(\text{A} + \text{B} + \text{C} + \text{D}) \times 100}$$

Keterangan :

LOKA POM DI KABUPATEN ENDE

- A. Persentase keputusan hasil inspeksi yang diterbitkan oleh UPT yang ditindaklanjuti/dilaksanakan oleh UPT Cara Perhitungan = $(\text{Jumlah keputusan hasil inspeksi yang diterbitkan oleh UPT yang ditindaklanjuti/dilaksanakan oleh UPT} / \text{Jumlah keputusan hasil inspeksi yang diterbitkan oleh UPT}) \times 100\%$
- B. Persentase rekomendasi hasil inspeksi yang diterbitkan oleh Pusat yang ditindaklanjuti/dilaksanakan oleh UPT Cara Perhitungan = $(\text{Jumlah rekomendasi hasil inspeksi yang diterbitkan oleh Pusat yang ditindaklanjuti/dilaksanakan oleh UPT} / \text{jumlah rekomendasi hasil inspeksi yang diterbitkan oleh Pusat dan diterima oleh UPT}) \times 100\%$
- C. Persentase rekomendasi hasil inspeksi yang diterbitkan oleh UPT yang ditindaklanjuti/dilaksanakan oleh Pusat / UPT lain Cara Perhitungan = $(\text{Jumlah rekomendasi hasil inspeksi yang diterbitkan oleh UPT yang ditindaklanjuti/dilaksanakan oleh Pusat/UPT lain} / \text{jumlah rekomendasi hasil inspeksi yang diterbitkan oleh UPT}) \times 100\%$
- D. Persentase rekomendasi dari Pemangku Kepentingan terkait yang ditindaklanjuti/dilaksanakan oleh UPT Cara Perhitungan = $(\text{Jumlah rekomendasi dari lintas sektor terkait yang ditindaklanjuti/dilaksanakan oleh UPT} / \text{jumlah rekomendasi yang diterima dari lintas sektor terkait}) \times 100\%$

a. Perbandingan target dan realisasi hingga triwulan I tahun 2023

Indikator Kinerja	Target Bulan	Realisasi	% Capaian	Kriteria	Kesimpulan Efektifitas
Januari	0,00	0,00	0,00		
Februari	100,00	100,00	100,00	Memenuhi Ekspetasi	Efektif
Maret	100,00	100,00	100,00	Memenuhi Ekspetasi	Efektif

Realisasi Indikator Kinerja Utama Persentase keputusan/rekomendasi hasil Inspeksi sarana produksi dan distribusi yang dilaksanakan pada Triwulan I Tahun 2023 sebesar 100% dari target yang ditetapkan sebesar 100% sehingga persentase capaian indikator ini adalah sebesar 100% dengan kriteria memenuhi ekspektasi dengan kesimpulan efektifitas yaitu efektif. Jumlah rekomendasi hasil Inspeksi sarana produksi dan

LOKA POM DI KABUPATEN ENDE

distribusi yang dilaksanakan adalah sebanyak 4 keputusan/rekomendasi dengan 4 tindaklanjut yang dilaksanakan.

b. Perbandingan realisasi kinerja hingga triwulan I tahun 2023 dengan target tahun 2023

INDIKATOR KINERJA	TARGET	REALISASI	% CAPAIAN	KRITERIA	Kesimpulan Efektifitas
Persentase keputusan/rekomendasi hasil inspeksi sarana produksi dan distribusi yang dilaksanakan	100,00	100,00	100,00	Memenuhi Ekspetasi	Efektif

Realisasi pada Triwulan I Indikator Kinerja Utama Persentase keputusan/rekomendasi hasil inspeksi sarana produksi dan distribusi yang dilaksanakan sebesar 100,00% dari target tahun 2023 yaitu 100,00% dengan capaian 100,00% yang telah memenuhi ekspetasi target tahun 2023 dan memiliki kesimpulan efektifitas yaitu efektif sehingga dilakukan upaya mempertahankan nilai pada triwulan berikutnya.

c. Analisis penyebab keberhasilan/kegagalan atau peningkatan/penurunan kinerja serta alternatif solusi yang telah dilakukan

Capaian indikator Persentase keputusan/rekomendasi hasil inspeksi sarana produksi dan distribusi yang dilaksanakan tercapai 100,00% karena telah dilakukan monitoring terhadap hasil pemeriksaan sarana secara rutin tiap bulan sehingga setiap hasil inspeksi dapat dipastikan ditindak lanjuti/ dikeluarkan rekomendasi oleh kepala UPT. Tindak lanjut yang akan dilakukan adalah tetap melakukan monitoring terhadap hasil pemeriksaan untuk dapat ditindak lanjuti. Sehingga semua rekomendasi dari petugas telah di tindaklanjuti dengan baik.

d. Program yang menunjang keberhasilan kinerja

Adapun kegiatan yang telah dilakukan semua rekomendasi yang dibuat segera disampaikan kepada kepala Loka sehingga segera dipertimbangkan untuk di tindaklanjuti.

e. Tindak lanjut terhadap rekomendasi hasil evaluasi sebelumnya

N	IKU	REKOMENDASI	TINDAK LANJUT
---	-----	-------------	---------------

LOKA POM DI KABUPATEN ENDE

0	LAPORAN KINERJA TAHUN 2022	BELUM**			
		SELESAI	RENCANA AKSI	TIMELINE	
5	Persentase keputusan/rekomendasi hasil inspeksi sarana produksi dan distribusi yang dilaksanakan	Telah selesai dilaksanakan	Telah selesai dilaksanakan	-	-

IKU-6 Persentase keputusan/rekomendasi hasil inspeksi yang ditindaklanjuti oleh pemangku kepentingan

Indikator Kinerja Utama Persentase Keputusan/Rekomendasi Hasil Inspeksi yang Ditindaklanjuti Oleh Pemangku Kepentingan bertujuan untuk mengukur sejauh mana pelaksanaan tindak lanjut terhadap keputusan/rekomendasi hasil Inspeksi sarana produksi dan distribusi obat dan makanan yang dilakukan Loka POM di Kabupaten Ende. Keputusan dapat berupa pembinaan, peringatan, peringatan keras atau rekomendasi PSK/Pencabutan Ijin/Pencabutan NIE dan atau tindak lanjut kasus yang berupa hasil pemeriksaan sarana (sarana produksi, sarana distribusi, saryanfar), hasil pengujian sampel, hasil pengawasan iklan (kepada media lokal, KPID), hasil pengawasan label, penanganan kasus, pengaduan konsumen. Persentase keputusan/rekomendasi hasil inspeksi yang ditindaklanjuti oleh pemangku kepentingan diukur menggunakan rumus sebagai berikut :

Rumus : keputusan/rekomendasi hasil inspeksi yang ditindaklanjuti oleh pemangku kepentingan = $(A+B)/2$

- A. (Jumlah rekomendasi yang ditindaklanjuti oleh pelaku usaha / Jumlah rekomendasi yang diberikan kepada pelaku usaha) x 100%
- B. (Jumlah rekomendasi yang ditindaklanjuti oleh lintas sektor / Jumlah rekomendasi yang diberikan kepada lintas sektor) x 100%

a. Perbandingan target dan realisasi hingga triwulan I tahun 2023

Indikator Kinerja	Target Bulan	Realisasi	% Capaian	Kriteria	Kesimpulan Efektifitas
Januari	73,00	0,00	0,00		
Februari	73,00	0,00	0,00	Tidak Memenuhi Ekspetasi	Tidak Efektif

LOKA POM DI KABUPATEN ENDE

Maret	73,00	12,50	17,12	Tidak Memenuhi Ekspetasi	Tidak Efektif
-------	-------	-------	-------	--------------------------	---------------

Realisasi Persentase keputusan/rekomendasi hasil inspeksi yang ditindaklanjuti oleh pemangku kepentingan pada Triwulan I Tahun 2023 sebesar 12,50% dari target yang ditetapkan sebesar 73,00% sehingga persentase capaian indikator ini adalah sebesar 17,12% dengan kriteria tidak ekspektasi sehingga kesimpulan efektifitas yaitu tidak efektif. Jumlah keputusan/rekomendasi hasil inspeksi yang ditindaklanjuti oleh pemangku kepentingan adalah sebanyak 8 keputusan/rekomendasi dengan 1 tindaklanjut oleh pemangku kepentingan.

b. Perbandingan realisasi kinerja hingga triwulan I tahun 2023 dengan target tahun 2023

INDIKATOR KINERJA	TARGE T	REALISAS I	% CAPAIAN	KRITERIA	Kesimpulan Efektifitas
Persentase keputusan/rekomendasi hasil inspeksi sarana produksi dan distribusi yang ditindaklanjuti pemangku kepentingan	73,00	12,50	17,12	Tidak Memenuhi Ekspetasi	Tidak Efektif

Realisasi pada Triwulan I Indikator Kinerja Utama Persentase keputusan/rekomendasi hasil inspeksi sarana produksi dan distribusi yang ditindaklanjuti pemangku kepentingan sebesar 12,50% dari target tahun 2023 yaitu 73,00% dengan capaian 17,12% yang berarti realisasi tidak memenuhi ekspektasi target tahun 2023 sehingga memiliki kesimpulan efektifitas yaitu tidak efektif.

c. Analisis penyebab keberhasilan/kegagalan atau peningkatan/penurunan kinerja serta alternatif solusi yang telah dilakukan

Capaian Rekomendasi hasil Pemeriksaan yang ditindaklanjuti oleh pemangku kepentingan belum mencapai target yang telah ditetapkan. Hal ini disebabkan oleh tindak lanjut yang dilakuka oleh pemangku kepentingan biasanya 30 hari atau 1 bulan baru dilaksanakan setelah rekomendasi dari petugas Loka POM Ende.

d. Program yang menunjang keberhasilan kinerja

Kegiatan yang dilakukan untuk menunjang keberhasilan kinerja adalah dengan melakukan koordinasi kembali apabila ada pergantian petugas bagian TL pada stake Holder selain itu dilakukan perancangan form tindak lanjut oleh stakeholder untuk diserahkan pada stakeholder.

e. Tindak lanjut terhadap rekomendasi hasil evaluasi sebelumnya

NO	IKU	REKOMENDASI LAPORAN KINERJA TAHUN 2022	TINDAK LANJUT		
			BELUM**		
			SELESAI	RENCANA AKSI	TIMELINE
6	Persentase keputusan/rekomendasi hasil inspeksi yang ditindaklanjuti oleh pemangku kepentingan	Selesai dilaksanakan dengan justifikasi capaian telah sesuai target yang ditetapkan sehingga rekomendasi di triwulan I yaitu Telah dilakukan kordinasi ke seluruh stakeholder serta menyampaikan pentingnya tindak lanjut	Selesai dilaksanakan dengan justifikasi capaian telah sesuai target yang ditetapkan sehingga rekomendasi di triwulan I yaitu Telah dilakukan kordinasi ke seluruh stakeholder serta menyampaikan pentingnya tindak lanjut	-	-

IKU-7 Persentase keputusan penilaian sertifikasi yang diselesaikan tepat waktu

Indikator Kinerja Persentase keputusan penilaian sertifikasi yang diselesaikan tepat waktu bertujuan untuk mengukur ketepatan waktu pelaksanaan keputusan penilaian sertifikasi yang diselesaikan oleh Loka POM di Kabupaten Ende sesuai timeline yang telah ditentukan.

Keputusan penilaian sertifikasi mencakup:

1. Surat rekomendasi pemenuhan aspek CPOTB (tahap 1, 2 dan tahap 3) dalam rangka pendaftaran produk OT
2. Hasil Pemeriksaan sarana produksi SK dalam pendaftaran produk
3. Surat rekomendasi pemenuhan aspek CPKB dalam rangka pendaftaran produk kosmetik
4. Surat rekomendasi pendaftaran produk pangan dalam rangka mendapatkan nomor izin edar

5. Hasil pemeriksaan PBF dan evaluasi CAPA dalam rangka sertifikasi CDOB
6. Penerbitan SKI/SKE produk dan bahan obat, OT, SK, Kosmetik dan Pangan Olahan
7. Surat hasil pemeriksaan importir kosmetik/obat tradisional/suplemen kesehatan dalam rangka pendaftaran produk impor OT, Kos, SK
8. Sertifikat hasil pengujian sampel pihak ketiga

Persentase keputusan penilaian sertifikasi yang diselesaikan tepat waktu dihitung dengan rumus sebagai berikut:

$$\text{Persentase keputusan penilaian sertifikasi yang diselesaikan tepat waktu} = \left(\frac{\text{Jumlah keputusan penilaian sertifikasi* yang diselesaikan tepat waktu}}{\text{Jumlah permohonan penilaian sertifikasi*}} \right) \times 100\%$$

a. Perbandingan target dan realisasi hingga triwulan I tahun 2023

Indikator Kinerja	Target Bulan	Realisasi	% Capaian	Kriteria	Kesimpulan Efektifitas
Januari	0,00	0,00	0,00		
Februari	94,00	100,00	106,38	Memenuhi Ekspetasi	Efektif
Maret	94,00	100,00	106,38	Memenuhi Ekspetasi	Efektif

Realisasi Indikator Kinerja Utama Persentase keputusan penilaian sertifikasi yang diselesaikan tepat waktu pada Triwulan I Tahun 2023 sebesar 100,00% dari target yang ditetapkan sebesar 94,00% sehingga persentase capaian indikator ini adalah sebesar 106,38% dengan kriteria memenuhi ekspektasi dan kesimpulan efektifitas yaitu efektif. Jumlah rekomendasi/keputusan yang diterbitkan adalah sebanyak 3 keputusan/rekomendasi yang dikeluarkan secara tepat waktu dari total 3 jumlah permohonan penilaian sertifikasi.

b. Perbandingan realisasi kinerja hingga triwulan I tahun 2023 dengan target tahun 2023

INDIKATOR KINERJA	TARGET	REALISASI	% CAPAIAN	KRITERIA	Kesimpulan Efektifitas
-------------------	--------	-----------	-----------	----------	------------------------

LOKA POM DI KABUPATEN ENDE

Persentase Keputusan Sertifikasi yang diselesaikan tepat waktu	94,00	100,00	106,38	Memenuhi Ekspetasi	Efektif
---	-------	--------	--------	--------------------	---------

Realisasi pada Triwulan I Indikator Kinerja Utama Persentase Keputusan Sertifikasi yang diselesaikan tepat waktu sebesar 100,00% dari target tahun 2023 yaitu 94,00% dengan capaian 106,38% yang masuk kriteria memenuhi ekspetasi target tahun 2023 dan memiliki kesimpulan efektifitas yaitu efektif sehingga dilakukan upaya untuk mempertahankan realisasi yang telah tercapai agar tetap sesuai ekspetasi target indikator pada tahun 2023.

c. Analisis penyebab keberhasilan/kegagalan atau peningkatan/penurunan kinerja serta alternatif solusi yang telah dilakukan

Loka POM di kabupaten Ende merupakan Loka yang dapat menerbitkan 2 jenis keputusan terkait penerbitan Sertifikat (Laporan Hasil Uji) hasil pengujian sampel pihak ketiga yang berasal dari Pemerintah Daerah (Dinas Kesehatan), Kepolisian, Kementerian/Lembaga lain dan pelaku usaha termasuk UMKM serta Rekomendasi/ Sertifikasi CPOB, CDOB, CPOTB, CPKB, dan CPPOB. Penilaian sertifikasi dapat diselesaikan tepat waktu karena semua UMKM dan pelaku usaha diberikan pendampingan baik mengenai CPPOB, CPOTB dan CPKB serta pendampingan intensif dalam pembuatan berkas sertifikasi dan Petugas segera melakukan verifikasi data sertifikasi.

d. Program yang menunjang keberhasilan kinerja

Adapun kegiatan yang menunjang keberhasilan kinerja adalah selalu melakukan koordinasi kepada stake holder mengenai pelaku usaha yang belum memiliki no ijin edar sehingga bisa segera dilakukan pendampingan kepada pelaku usaha.

e. Tindak lanjut terhadap rekomendasi hasil evaluasi sebelumnya

N O	IKU	REKOMENDASI LAPORAN KINERJA TAHUN 2022	TINDAK LANJUT		
			SELESAI	RENCANA AKSI	BELUM** TIMELIN E
7	Persentase keputusan penilaian sertifikasi yang	Tetap melakukan pendampingan dengan memfokuskan pada pelaku usaha yang telah	Tetap melakukan pendampingan dengan memfokuskan pada pelaku usaha yang telah	-	-

LOKA POM DI KABUPATEN ENDE

diselesaikan tepat waktu	melaksanakan cara produksi yang baik di sarana	melaksanakan cara produksi yang baik di sarana		
--------------------------	--	--	--	--

IKU-8 Persentase sarana produksi Obat dan Makanan yang memenuhi ketentuan

Sarana produksi Obat dan Makanan adalah jumlah sarana produksi obat (meliputi Industri Farmasi, fasilitas bahan baku obat, produk biologi, dan sarana khusus), Industri Obat Tradisional (IOT), Industri Ekstrak bahan Alam (IEBA), Usaha Kecil Obat Tradisional (UKOT), Usaha Mikro Obat Tradisional (UMOT), Industri Suplemen Kesehatan, Industri Kosmetik, Industri Pangan Olahan, dan Industri Rumah Tangga Pangan. Sarana Produksi yang dihitung sebagai capaian adalah sarana produksi yang diperiksa sesuai dengan catchment area.

$$\text{Nilai Persentase} = \left(\frac{\text{Jumlah sarana produksi Obat dan Makanan yang memenuhi ketentuan}}{\text{Target Jumlah sarana produksi Obat dan Makanan yang diperiksa}} \right) \times 100\%$$

a. Perbandingan target dan realisasi hingga triwulan I tahun 2023

Indikator Kinerja	Target Bulan	Realisasi	% Capaian	Kriteria	Kesimpulan Efektifitas
Januari	72,00	0,00	0,00	Tidak Memenuhi Ekspetasi	Tidak Efektif
Februari	72,00	100,00	138,89	Tidak dapat disimpulkan	
Maret	72,00	83,33	115,74	Memenuhi Ekspetasi	Efektif

Realisasi Indikator Kinerja Utama Kinerja Persentase sarana produksi Obat dan Makanan yang memenuhi ketentuan pada Tahun 2023 Triwulan I sebesar 83,33% dari target yang ditetapkan sebesar 72,00% sehingga persentase capaian indikator ini adalah sebesar 115,74% dengan kriteria memnuhi ekspetasi dengan kesimpulan efektifitas yaitu efektif. Jumlah sarana produksi yang diperiksa pada Triwulan I Tahun 2023 adalah sebanyak 6 sarana dimana 5 diantaranya memenuhi ketentuan dan 1 tidak memenuhi ketentuan.

b. Perbandingan realisasi kinerja hingga triwulan I tahun 2023 dengan target tahun 2023

LOKA POM DI KABUPATEN ENDE

INDIKATOR KINERJA	TARGET	REALISASI	% CAPAIAN	KRITERIA	Kesimpulan Efektifitas
Persentase sarana produksi Obat dan Makanan yang memenuhi ketentuan	72,00	83,33	115,72	Memenuhi Ekspetasi	Efektif

Realisasi pada triwulan I Indikator Kinerja Utama Persentase sarana produksi Obat dan Makanan yang memenuhi ketentuan sebesar 83,33% dari target tahun 2023 yaitu 72,00% dengan capaian 115,72% yang masuk kriteria memnuhi ekspetasi target tahun 2023.

c. Analisis penyebab keberhasilan/kegagalan atau peningkatan/penurunan kinerja serta alternatif solusi yang telah dilakukan

Capaian Persentase Sarana Produksi yang memenuhi ketentuan memenuhi ekspetasi disebabkan karena petugas melakukan pendampingan kepada pelaku usaha atau penanggung jawab ketika ditemukan ketidaksesuaian. Tindak lanjut yang akan dilakukan yakni tetap melakukan pendampingan kepada sarana produksi untuk segera melakukan perbaikan dan pencegahan apabila ada ketidaksesuaian yang ditemui.

d. Program yang menunjang keberhasilan kinerja

Adapun kegiatan yang dilakukan untuk menunjang keberhasilan kinerja adalah pada saat pemeriksaan tetap melakukan pendampingan agar sarana yang sudah memenuhi ketentuan tetap konsisten menjalankan GMP.

e. Tindak lanjut terhadap rekomendasi hasil evaluasi sebelumnya

NO	IKU	REKOMENDASI LAPORAN KINERJA TAHUN 2022	TINDAK LANJUT		
			SELESAI	BELUM**	
				RENCANA AKSI	TIMELIN E
8	Persentase sarana produksi Obat dan Makanan yang memenuhi ketentuan	Tetap melakukan pendampingan kepada sarana produksi untuk segera melakukan perbaikan dan pencegahan apabila ada ketidaksesuaian yang ditemui	Tetap melakukan pendampingan kepada sarana produksi untuk segera melakukan perbaikan dan pencegahan apabila ada ketidaksesuaian yang ditemui	-	-

IKU-9 Persentase sarana distribusi Obat dan Makanan yang memenuhi ketentuan

LOKA POM DI KABUPATEN ENDE

Sarana distribusi yang dimaksud terdiri atas sarana distribusi obat, obat tradisional, kosmetik, suplemen kesehatan dan makanan, sarana pelayanan kefarmasian (apotek, instalasi farmasi RS, klinik, puskesmas, toko obat berizin). Pengawasan di sarana distribusi obat dilakukan untuk memastikan bahwa pihak pemilik sarana telah menerapkan Cara Distribusi Obat Yang Baik sehingga diharapkan produk obat yang didistribusikan memenuhi persyaratan, terjamin mutu dan keamanannya. Perhitungan Persentase Sarana Distribusi yang memenuhi ketentuan bersumber dari data diperoleh dari Hasil Pengawasan Loka POM di Kabupaten Ende.

$$\text{Nilai Persentase} = \left(\frac{\text{Jumlah sarana distribusi Obat dan Makanan yang memenuhi ketentuan}}{\text{Target Jumlah sarana distribusi Obat dan Makanan yang diperiksa}} \right) \times 100\%$$

a. Perbandingan target dan realisasi hingga triwulan I tahun 2023

Indikator Kinerja	Target Bulan	Realisasi	% Capaian	Kriteria	Kesimpulan Efektifitas
Januari	68,00	0,00	0,00	Tidak Memenuhi Ekspetasi	Tidak Efektif
Februari	68,00	66,67	98,04	Belum Memenuhi Ekspetasi	Kurang Efektif
Maret	68,00	66,67	98,04	Belum Memenuhi Ekspetasi	Kurang Efektif

Realisasi Indikator Kinerja Utama Kinerja Persentase Sarana Distribusi Obat dan Makanan yang memenuhi ketentuan pada Tahun 2023 Triwulan I sebesar 66,67% dari target yang ditetapkan 68,00% sehingga persentase capaian indikator ini adalah sebesar 98,04% dengan kriteria belum memenuhi ekspetasi. Jumlah sarana distribusi yang diperiksa selama Tahun 2023 Triwulan I adalah sebanyak 15 sarana 10 diantaranya memenuhi ketentuan 5 tidak memenuhi ketentuan.

b. Perbandingan realisasi kinerja hingga triwulan I tahun 2023 dengan target tahun 2023

INDIKATOR KINERJA	TARGET	REALISASI	% CAPAIAN	KRITERIA	Kesimpulan Efektifitas
Persentase sarana	68,00	66,67	98,04	Belum	Kurang

LOKA POM DI KABUPATEN ENDE

distribusi Obat dan Makanan yang memenuhi ketentuan				Memenuhi Ekspetasi	Efektif
---	--	--	--	--------------------	---------

Realisasi pada Triwulan I Indikator Kinerja Utama Persentase sarana distribusi Obat dan Makanan yang memenuhi ketentuan sebesar 66,67% dari target tahun 2023 yaitu 68,00% dengan capaian 98,04% yang masuk kriteria belum memenuhi ekspetasi target tahun 2023.

c. Analisis penyebab keberhasilan/kegagalan atau peningkatan/penurunan kinerja (rekomendasi perbaikan)

Capaian Persentase Sarana Distribusi yang memenuhi ketentuan belum emenuhi ekspetasi disebabkan karena kesadaran pelaku usaha mengenai Cara Distribusi Produk Yang Baik belum maksimal. Tindak lanjut yang akan dilakukan adalah tetap melakukan pembinaan kepada sarana agar mempertahankan apa yang telah dilakukan untuk mendistribusikan produk dengan baik.

d. Program yang menunjang keberhasilan kinerja

Pembinaan secara lisan ketika melakukan inspeksi ke sarana sehingga pelaku usaha dapat tetap menjalankan cara distribusi produk yang baik dengan konsisten adalah kegiatan yang menunjang keberhasilan kinerja.

e. Tindak lanjut terhadap rekomendasi hasil evaluasi sebelumnya

NO	IKU	REKOMENDASI LAPORAN KINERJA TW II	TINDAK LANJUT		
			BELUM**		
			SELESAI	RENCANA AKSI	TIMELINE
9	Persentase sarana distribusi Obat dan Makanan yang memenuhi ketentuan	Tetap melakukan pembinaan kepada sarana agar mempertahankan apa yang telah dilakukan untuk mendistribusikan produk dengan baik	Tetap melakukan pembinaan kepada sarana agar mempertahankan apa yang telah dilakukan untuk mendistribusikan produk dengan baik	-	-

IKU-10 Persentase UMKM Yang Memenuhi Standar

Indikator Kinerja *Persentase UMKM yang memenuhi standar produksi pangan olahan dan/atau pembuatan OT dan Kosmetik yang baik* merupakan indikator kinerja baru bagi seluruh UPT di Badan POM. Untuk Loka POM di kabupaten Ende memiliki 3 Target

LOKA POM DI KABUPATEN ENDE

UMKM yang didampingi yaitu 2 UMKM Pangan Olahan dan 1 UMKM Obat Tradisional.

Definisi dari masing-masing UMKM adalah sebagai berikut :

- UMKM pada OT mencakup UKOT dan UMOT meliputi: 1) Belum memiliki sertifikat CPOTB Tahap I; dan 2) Sudah memiliki sertifikat CPOTB Tahap I dan akan meningkat ke Tahap II atau tahap selanjutnya. UMKM OT yang didampingi sehingga mampu menerapkan prinsip cara pembuatan yang baik ditandai dengan diterbitkannya rekomendasi pemenuhan aspek cara pembuatan obat tradisional yang baik (SPA CPOTB) secara bertahap.
- UMK pada pangan mencakup Usaha Mikro dan Kecil: Usaha Mikro memiliki modal usaha sampai dengan paling banyak Rp1.000.000.000,- (satu miliar rupiah) tidak termasuk tanah dan bangunan tempat usaha dan memiliki hasil penjualan tahunan sampai dengan paling banyak Rp2.000.000.000,- (dua miliar rupiah); Usaha Kecil memiliki modal usaha lebih dari Rp1.000.000.000,00 (satu miliar rupiah) sampai dengan paling banyak Rp5.000.000.000,- (lima miliar rupiah) tidak termasuk tanah dan bangunan tempat usaha dan memiliki hasil penjualan tahunan lebih dari Rp2.000.000.000,- (dua miliar rupiah) sampai dengan paling banyak Rp15.000.000.000,- (lima belas miliar rupiah). UMKM Pangan yang didampingi sehingga mampu menerapkan prinsip CPPOB tahap higiene sanitasi dan dokumentasi ditandai dengan diterbitkannya surat rekomendasi atau hasil pemeriksaan sarana produksi pangan oleh Balai
- UMKM pada kosmetik adalah industri kosmetik golongan A dan industri kosmetik golongan B. UMKM Kosmetik yang didampingi sehingga mampu menerapkan prinsip cara pembuatan kosmetik yang baik ditandai dengan diterbitkannya rekomendasi Persetujuan denah; Pemenuhan aspek cara pembuatan kosmetik yang baik (SPA CPKB) dan/atau sertifikasi cara pembuatan kosmetik yang baik (CPKB); Penerbitan nomor notifikasi kosmetik; Penerbitan Surat Rekomendasi Sebagai Pemohon Notifikasi Kosmetik

Tahapan Pendampingan UMKM:

1. Pangan Olahan

No	Tahapan	Waktu Pelaksanaan	Bobot (%)
1	Penetapan UMK pangan olahan target	Jan-Feb	10

LOKA POM DI KABUPATEN ENDE

2	Bimtek CPPOB	Maret-April	20
3	Fasilitasi Pendampingan	April-Okt	40
4	PSB	Ags-Nov	20
5	Monev dan Pelaporan	Nov-Des	10

2. Obat Tradisional

No	Tahapan	Waktu Pelaksanaan	Bobot (%)	Keterangan
1	Penetapan target UMKM obat tradisional	1-28 Februari 2023	10	Setiap UPT melaporkan ke Dit. PMPU OT, SK Kos
2	Bimtek Penerapan CPOTB dan Denah bagi UMKM obat tradisional	1 Maret s.d. 30 April 2023	20	Dit. PMPU OT, SK Kos
3	Fasilitasi dalam rangka pemenuhan persyaratan terhadap CPOTB. (Pendampingan)	1 Maret s.d.30 Oktober 2023	40	
4	Sertifikasi	1 September – 30 November 2023	20	
5	Monitoring, Evaluasi dan Pelaporan	TW I: 30 Maret – 10 April 2023 TW II: 30 Juni – 10 Juli 2023 TW I: 30 Agustus – 10 September 2023 TW I: 30 Desember 2023	10	UPT, Setiap TW membuat laporan pelaksanaan pedampingan (Bimtek, progress fasilitasi sertifikasi) disampaikan ke

LOKA POM DI KABUPATEN ENDE

		- 10 Januari 2023		Dit. PMPU OT, SK Kos
--	--	----------------------	--	-------------------------

3. Kosmetik

No	Tahapan	Waktu Pelaksanaan	Bobot (%)	Keterangan
1	Laporan penetapan calon usaha kosmetik yang didampingi dari setiap UPT	2 – 30 Januari	10	Setiap UPT melaporkan kepada Dit. PMPU OTSKK
2	BimTek setiap tahapan (denah, CPKB, nomor notifikasi)	1 Feb – 31 Maret	40	Dit. PMPU OTSKK dan UPT BPOM
3	Pelaksanaan Pendampingan	1 Feb – 15 November	40	Setiap TW laporan pedampingan disampaikan pada Dit. PMPU OTSKK
4	Pelaporan kepada Dir, Deputi 2, Ka Roren	30 November	10	Dit. PMPU OTSKK

Cara Perhitungan Dan Formula :

Persentase UMKM Yang Memenuhi Standar = (A + B + C)/3

$$A = \frac{\text{Jumlah UMKM Pangan Olahan yang memenuhi standar}}{\text{Jumlah UMKM Pangan Olahan yang didampingi pada tahun berjalan}} \times 100\%$$

$$B = \frac{\text{Jumlah UMKM OT yang memenuhi standar}}{\text{Jumlah UMKM OT yang didampingi pada tahun berjalan}} \times 100\%$$

$$C = \frac{\text{Jumlah UMKM Kosmetik yang memenuhi standar}}{\text{Jumlah UMKM Kosmetik yang didampingi pada tahun berjalan}} \times 100\%$$

a. Perbandingan target dan realisasi hingga triwulan I tahun 2023

Indikator Kinerja	Target Bulan	Realisasi	% Capaian	Kriteria	Kesimpulan Efektifitas
Januari	10,00	20,00	200,00	Tidak dapat disimpulkan	
Februari	15,00	20,00	133,33	Tidak dapat	

LOKA POM DI KABUPATEN ENDE

				disimpulkan	
Maret	35,00	20,00	57,14	Tidak Memenuhi Ekspetasi	Tidak Efektif

Realisasi Indikator Kinerja Utama Persentase UMKM Yang Memenuhi Standar produksi pangan olahan dan/atau pembuatan OT dan Kosmetik yang baik pada Tahun 2023 Triwulan I sebesar 20,00% dari target yang ditetapkan sebesar 35,00% sehingga persentase capaian indikator ini adalah sebesar 57,14% dengan kriteria tidak memenuhi Ekspetasi.

b. Perbandingan realisasi kinerja hingga triwulan I tahun 2023 dengan target tahun 2023

INDIKATOR KINERJA	TARGET	REALISASI	% CAPAIAN	KRITERIA	Kesimpulan Efektifitas
Persentase UMKM Yang Memenuhi Standar produksi pangan olahan dan/atau pembuatan OT dan Kosmetik yang baik	79,00	20,00	25,32	Tidak Memenuhi Ekspetasi	Tidak Efektif

Realisasi pada triwulan I Indikator Kinerja Utama Persentase UMKM Yang Memenuhi Standar produksi pangan olahan dan/atau pembuatan OT dan Kosmetik yang baik sebesar 20,00% dari target tahun 2023 yaitu 79,00% dengan capaian 25,32% yang masuk kriteria tidak memenuhi ekspetasi.

c. Analisis penyebab keberhasilan/kegagalan atau peningkatan/penurunan kinerja (rekomendasi perbaikan)

Faktor dari pencapaian indikator yang rendah ini adalah karena masih banyak UMKM yang membutuhkan pendampingan untuk memenuhi standar produksi pangan olahan dan/atau pembuatan OT dan Kosmetik yang baik. Adapun tindak lanjut yang akan dilakukan adalah terus melakukan pendampingan dengan memfokuskan pada UMKM yang telah melaksanakan cara produksi yang baik di sarana.

d. Program yang menunjang keberhasilan kinerja

Kegiatan atau proram yang dilakukan sehingga dapat menunjang keberhasilan kinerja yakni melakukan koordinasi kepada stake holder mengenai UMKM yang belum

memiliki nomor ijin edar sehingga stake holder dapat turut melakukan pendampingan kepada UMKM.

e. Tindak lanjut terhadap rekomendasi hasil evaluasi sebelumnya

N O	IKU	REKOMENDASI LAPORAN KINERJA TW I	TINDAK LANJUT		
			SELESAI	BELUM**	
				RENCANA AKSI	TIMELINE
10	Persentase UMKM Yang Memenuhi Standar	Tetap melakukan pendampingan dengan memfokuskan pada UMKM yang telah melaksanakan cara produksi yang baik di sarana	Telah melakukan pendampingan secara efektif dan berkelanjutan sehingga UMKM dapat memenuhi standar CPPOB/CPOTB/CPKB.	-	-

3) Sasaran Kegiatan - 3 Meningkatnya efektifitas Komunikasi, Informasi, Edukasi Obat dan Makanan di wilayah kerja Loka POM di Kabupaten Ende

IKU-11 Tingkat Efektifitas KIE Obat dan Makanan

Tingkat Efektifitas Komunikasi, Informasi, dan Edukasi Obat dan Makanan adalah ukuran efektifitas atas kualitas dan sebaran (kuantitas) pemahaman masyarakat terhadap obat dan makanan yang dilakukan Badan POM melalui kegiatan KIE (Komunikasi, Informasi, dan Edukasi).

Badan POM memiliki ragam jenis program Komunikasi, Informasi, dan Edukasi (KIE) yang meliputi:

- 1) KIE melalui media cetak dan elektronik;
- 2) KIE langsung ke masyarakat; dan
- 3) KIE melalui media social

Indikator ini diukur melalui survei terhadap 4 kriteria:

- a. Tingkat persepsi terhadap ragam pilihan sumber informasi KIE;
- b. Tingkat pemahaman terhadap konten informasi yang diterima;
- c. Tingkat persepsi terhadap manfaat program KIE;
- d. Tingkat minat terhadap informasi obat dan makanan

Responden Audiens KIE adalah responden yang sebelumnya pernah menerima atau terlibat sebagai peserta dalam kegiatan KIE Badan POM dalam 3 bulan terakhir. Teknik survei dapat berupa face to face interview, penyebaran kuisioner dan online survey.

LOKA POM DI KABUPATEN ENDE

Skor Indeks	Interpretasi Efektifitas
<65,00	Kurang Efektif
65,01-75,00	Cukup Efektif
75,01-85,00	Efektif
85,01-95,00	Sangat Efektif
95,01-100	Sangat Efektif Sekali

a. Perbandingan target dan realisasi hingga triwulan I tahun 2023

Indikator Kinerja	Target Bulan	Realisasi	% Capaian	Kriteria	Kesimpulan Efektifitas
Januari	0,00	0,00	0,00		
Februari	0,00	0,00	0,00		
Maret	92,30	92,08	99,76	Belum Memenuhi Ekspetasi	Kurang Efektif

Realisasi Indikator Kinerja Utama Tingkat efektifitas KIE Obat dan Makanan adalah sebesar 92,08% dari target 92,30% dengan capaian 99,76% Hal ini menginterpretasikan bahwa Komunikasi Informasi Edukasi Obat dan Makanan yang dilakukan oleh Loka POM di Kabupaten Ende adalah masih belum memenuhi ekspektasi dengan kesimpulan efektifitas yaitu kurang efektif.

b. Perbandingan realisasi kinerja hingga triwulan I tahun 2023 dengan target tahun 2023

INDIKATOR KINERJA	TARGET	REALISASI	% CAPAIAN	KRITERIA	Kesimpulan Efektifitas
Tingkat efektifitas KIE Obat dan Makanan	92,30	92,08	99,76	Belum Memenuhi Ekspetasi	Kurang Efektif

Realisasi pada triwulan I Indikator Kinerja Utama Tingkat efektifitas KIE Obat dan Makanan sebesar 92,08% dari target tahun 2023 yaitu 92,30% dengan capaian 99,76% yang masuk kriteria belum memenuhi ekspektasi dan memiliki kesimpulan efektifitas yaitu kurang efektif.

c. Analisis penyebab keberhasilan/kegagalan atau peningkatan/penurunan kinerja (rekomendasi perbaikan)

Berdasarkan hasil Survey Efektivitas KIE TW I nilai terendah dari Pemahaman (Indeks: 85,14) dan Minat (88,28) sehingga mempengaruhi target Tingkat Efektivitas KIE Obat dan Makanan. Selain itu, karena masyarakat di area kerja Loka POM di Kabupaten Ende masih belum semua mengenal teknologi, survei efektivitas KIE yang ada dalam bentuk elektronik kami ubah ke dalam bentuk cetak sehingga masyarakat lebih mudah melakukan pengisian survei tersebut. Adapun tindak lanjut yang akan dilakukan adalah dengan membuat KIE Media Sosial yang menarik dan mudah dimengerti oleh masyarakat umum serta KIE secara langsung dikemas secara lebih menarik.

d. Program yang menunjang keberhasilan kinerja

Kegiatan yang menunjang keberhasilan kinerja adalah dengan mendokumentasikan setiap kegiatan Sosialisasi Langsung yang dilakukan kemudian diunggah sebagai konten media sosial serta membuat Sosialisasi secara *hybrid* (Luring dan Daring) sehingga manfaatnya dapat dirasakan oleh masyarakat yang dapat memanfaatkan teknologi maupun tidak.

e. Tindak lanjut terhadap rekomendasi hasil evaluasi sebelumnya

NO	IKU	REKOMENDASI LAPORAN KINERJA TAHUN 2022	TINDAK LANJUT		
			SELESAI	BELUM**	
				RENCANA AKSI	TIMELINE
11	Tingkat Efektivitas KIE Obat dan Makanan	<ul style="list-style-type: none"> Petugas Loka POM di Kabupaten Ende telah melakukan koordinasi sehingga kegiatan Sosialisasi Langsung berjalan dengan lancar Loka POM di Kabupaten Ende telah memperkenalkan media sosial disetiap kegiatan seperti pada Sosialisasi, Media Sosial, Pameran, PJAS, Talk Show Radio dllPemanfaatan media elektronik Radio dilakukan sepanjang 	<ul style="list-style-type: none"> Petugas Loka POM di Kabupaten Ende telah melakukan koordinasi sehingga kegiatan Sosialisasi Langsung berjalan dengan lancar Loka POM di Kabupaten Ende telah memperkenalkan media sosial disetiap kegiatan seperti pada Sosialisasi, Media Sosial, Pameran, PJAS, Talk Show Radio dllPemanfaatan media elektronik Radio dilakukan sepanjang Tahun 2023 	-	-

		Tahun 2023 terutapa jika terdapat topik yang sedang viral di masyarakat ataupun program yang dilaksanakan oleh BPOM	terutapa jika terdapat topik yang sedang viral di masyarakat ataupun program yang dilaksanakan oleh BPOM		
--	--	---	--	--	--

4) Sasaran Kegiatan - 4 Meningkatnya efektifitas pemeriksaan produk dan pengujian Obat dan Makanan di wilayah kerja Loka POM di Kabupaten Ende terdiri dari dua IKU yaitu:

IKU-12 Persentase sampel Obat yang diperiksa dan diuji sesuai standar

Indikator Kinerja Utama Persentase sampel Obat yang diperiksa dan diuji sesuai standar bertujuan untuk mengukur pemenuhan sampel Obat yang diperiksa dan diuji sesuai standar. Diperiksa dan diuji diartikan sebagai gabungan antara pengawasan dan pengujian laboratorium yang dilakukan di wilayah kerja Loka POM di Kabupaten Ende. Obat yang dimaksud mencakup obat, obat tradisional, kosmetik, suplemen Kesehatan, dan Obat kuasi. Sampel Obat yang diperiksa meliputi sampel sesuai dengan pedoman sampling meliputi pengecekan nomor izin edar, kadaluarsa, kondisi kemasan, penandaan/label. Sampel Obat sesuai dengan catchment area. Sampel Obat yang diuji meliputi sampel Obat yang diuji di laboratorium dalam rangka pengujian dasar kimia dan biologi, pengujian spesifik dan pengujian tertentu. Sample dapat berasal dari UPT tersebut/ UPT lainnya sesuai pembagian dalam Petunjuk Teknis Regionalisasi Laboratorium. Sesuai standar adalah standar Pedoman Sampling, Petunjuk Teknis Regionalisasi Laboratorium dan juga timeline yang ditetapkan dalam pedoman/SOP. Untuk Loka yang belum bisa melakukan pengujian secara mandiri maka kinerja pengujian diklaim oleh Balai Penguji (Balai Koordinator/ Balai Spesifik/ Balai Anggota).

Rumus Perhitungan : $A + B / 2$

A = Jumlah sampel Obat yang diperiksa sesuai standar dibagi jumlah target sampel Obat x 100%

B = Jumlah sampel Obat yang diuji sesuai standar dibagi jumlah target sampel Obat x 100%

a. Perbandingan target dan realisasi hingga triwulan I tahun 2023

Indikator Kinerja	Target Bulan	Realisasi	% Capaian	Kriteria	Kesimpulan Efektifitas
Januarai	0,00	0,00	0,00		
Februari	4,00	5,69	142,25	Tidak Dapat Disimpulkan	
Maret	13,00	12,38	95,23	Belum Memenuhi Ekspetasi	Kurang Efektif

Berdasarkan tabel diatas dapat dijelaskan bahwa realisasi IKU Persentase sampel Obat yang diperiksa dan diuji sesuai standar sebesar 12,38% dari target sebesar 13,00% sehingga capaiannya sebesar 95,23% dengan kriteria belum memenuhi ekspektasi.

b. Perbandingan realisasi kinerja hingga triwulan I tahun 2023 dengan target tahun 2023

INDIKATOR KINERJA	TARGET	REALISASI	% CAPAIAN	KRITERIA	Kesimpulan Efektifitas
Persentase sampel Obat yang diperiksa dan diuji sesuai standar	100,00	12,38	12,38	Tidak Memenuhi Ekspetasi	Tidak Efektif

Realisasi pada Triwulan I Indikator Kinerja Utama Persentase sampel Obat yang diperiksa dan diuji sesuai standar sebesar 12,38% dari target tahun 2023 yaitu 100,00% dengan capaian 12,38% yang masuk kriteria tidak memenuhi ekspektasi dan memiliki kesimpulan efektifitas yaitu tidak efektif.

c. Analisis penyebab keberhasilan/kegagalan atau peningkatan/penurunan kinerja (rekomendasi perbaikan)

Capaian Persentase sampel Obat yang diperiksa dan diuji sesuai standar belum memenuhi target dengan kriteri belum memenuhi ekspektasi karena terdapat sampel yang belum diuji karena sampel masuk pada pertengahan bulan.

d. Program yang menunjang keberhasilan kinerja

Kegiatan yang menunjang dapat menunjang keberhasilan kinerja adalah dengan menjaga agar pengujian sampel tidak melewati timeline dan melakukan sampling pada awal bulan melakukan diskusi dengan Balai regional dalam percepatan pengisian google drive secara berkelanjutan.

e. Tindak lanjut terhadap rekomendasi hasil evaluasi sebelumnya

NO	IKU	REKOMENDASI LAPORAN KINERJA TAHUN 2022	TINDAK LANJUT		
			SELESAI	BELUM**	
				RENCANA AKSI	TIMELINE
12	Persentase sampel Obat yang diperiksa dan diuji sesuai standar	Telah selesai dilaksanakan	Telah selesai dilaksanakan	-	-

IKU-13 Persentase sampel Makanan yang diperiksa dan diuji sesuai standar

Indikator Kinerja Utama Persentase sampel makanan yang diperiksa dan diuji sesuai standar bertujuan untuk mengukur pemenuhan sampel Makanan yang diperiksa dan diuji sesuai standar. Diperiksa dan diuji diartikan sebagai gabungan antara pengawasan dan pengujian laboratorium yang dilakukan di wilayah kerja Loka POM di Kabupaten Ende.

Sampel Makanan yang diperiksa meliputi sampel sesuai dengan pedoman sampling meliputi pengecekan nomor izin edar, kadaluarsa, kondisi kemasan, penandaan/label. Sampel Makanan sesuai dengan catchment area. Sampel makanan yang diuji meliputi sampel Makanan yang diuji di laboratorium dalam rangka pengujian dasar kimia dan biologi, pengujian spesifik dan pengujian tertentu. Sample dapat berasal dari UPT tersebut/ UPT lainnya sesuai pembagian dalam Petunjuk Teknis Regionalisasi Laboratorium. Sesuai standar adalah standar Pedoman Sampling, Petunjuk Teknis Regionalisasi Laboratorium dan juga timeline yang ditetapkan dalam pedoman/SOP. Untuk Loka yang belum bisa melakukan pengujian secara mandiri maka kinerja pengujian diklaim oleh Balai Penguji (Balai Koordinator/ Balai Spesifik/ Balai Anggota).

Rumus Perhitungan : $A + B / 2$

A = Jumlah sampel Makanan yang diperiksa sesuai standar dibagi jumlah target sampel Makanan x 100%

B = Jumlah sampel Makanan yang diuji sesuai standar dibagi jumlah target sampel Makanan x 100%

a. Perbandingan target dan realisasi hingga triwulan I tahun 2023

Indikator Kinerja	Target Bulan	Realisasi	% Capaian	Kriteria	Kesimpulan Efektifitas
Januari	0,00	0,00	0,00		
Februari	9,00	9,05	100,56	Memenuhi Ekspetasi	Efektif
Maret	14,00	18,57	132,64	Tidak Dapat Disimpulkan	

Berdasarkan tabel diatas dapat dijelaskan bahwa realisasi IKU Persentase sampel Makanan yang diperiksa dan diuji sesuai standar sebesar 18,57% dari target sebesar 14,00% sehingga capaiannya sebesar 132,64% dengan kriteria tidak dapat disimpulkan.

b. Perbandingan realisasi kinerja hingga triwulan I tahun 2023 dengan target tahun 2023

INDIKATOR KINERJA	TARGET	REALISASI	% CAPAIAN	KRITERIA	Kesimpulan Efektifitas
Persentase sampel Makanan yang diperiksa dan diuji sesuai standar	100,00	18,57	18,57	Tidak Memenuhi Ekspetasi	Tidak Efektif

Realisasi pada Triwulan I Indikator Kinerja Utama Persentase sampel Makanan yang diperiksa dan diuji sesuai standar sebesar 18,57% dari target tahun 2023 yaitu 100,00% dengan capaian 18,57% yang masuk kriteria tidak memnuhi ekspetasi dan memiliki kesimpulan efektifitas yaitu tidak efektif. Diperlukan upaya untuk meningkatkan kinerja dalam indikator ini dalam mencapai ekspetasi sesuai yang diinginkan pada tahun 2023.

c. Analisis penyebab keberhasilan/kegagalan atau peningkatan/penurunan kinerja (rekomendasi perbaikan)

Capaian Persentase sampel Obat yang diperiksa dan diuji sesuai standar belum memenuhi target dengan kriteria tidak efektif, hal ini karena jumlah sampel yang disampling lebih banyak daripada jumlah sampel yang diuji. Adapun tindak lanjut yang akan dilakukan yakni sampel masuk ke laboratorium diuji pada minggu pertama.

d. Program yang menunjang keberhasilan kinerja

Kegiatan yang menunjang dapat menunjang keberhasilan kinerja adalah dengan menjaga agar pengujian sampel tidak melewati timeline dan melakukan diskusi dengan Balai regional dalam percepatan pengisian google drive secara berkelanjutan.

e. Tindak lanjut terhadap rekomendasi hasil evaluasi sebelumnya

NO	IKU	REKOMENDASI LAPORAN KINERJA TW II	TINDAK LANJUT		
			BELUM**		
			SELESAI	RENCANA AKSI	TIMELINE
13	Persentase sampel Makanan yang diperiksa dan diuji sesuai standar	Telah selesai di laksanakan	Telah selesai di laksanakan	-	-

5) Sasaran Kegiatan 5 - Meningkatnya efektifitas penindakan kejahatan Obat dan Makanan di wilayah kerja Loka POM di Kabupaten Ende

IKU-14 Persentase keberhasilan penindakan kejahatan di bidang Obat dan Makanan

Penindakan adalah serangkaian kegiatan intelijen dan penyidikan terhadap pelanggaran ketentuan perUUan dibidang Pengawasan Obat dan Makanan yang dilakukan oleh penyidik menurut cara yang diatur dalam KUHAP untuk mencari serta mengumpulkan bukti yang terjadi dan guna menemukan tersangkanya. Kegiatan Penindakan merupakan seluruh kegiatan yang dilaksanakan oleh UPT seluruh Indonesia dalam rangka untuk mencapai penyelesaian berkas perkara di wilayah UPT. Tahapan Penindakan antara lain:

1. SPDP (Surat Pemberitahuan Dimulainya Penyidikan)
2. Tahap I (Penyerahan Berkas Perkara kepada Jaksa Penuntut Umum (JPU))
3. P21 (Berkas Perkara dinyatakan lengkap oleh Jaksa Penuntut Umum)
4. Tahap 2 (Penyerahan Tersangka dan Barang Bukti kepada Jaksa Penuntut Umum)

a. Perbandingan target dan realisasi hingga triwulan I tahun 2023

Indikator Kinerja	Target Bulan	Realisasi	% Capaian	Kriteria	Kesimpulan Efektifitas
Januari	10,00	23,33	233,30	Tidak Dapat Disimpulkan	
Februari	17,00	23,33	137,24	Tidak Dapat Disimpulkan	Efektif
Maret	25,00	23,33	93,32	Belum Memenuhi Ekspetasi	Kurang Efektif

Berdasarkan tabel diatas dapat dijelaskan bahwa realisasi IKU Persentase keberhasilan penindakan kejahatan di bidang Obat dan Makanan sebesar 23,33% dari target Triwulan I sebesar 25,00% sehingga capaiannya sebesar 93,32% dengan kriteria belum memenuhi ekspetasi sehingga kesimpulan efektifitasnya kurang efektif.

b. Perbandingan realisasi kinerja hingga triwulan I tahun 2023 dengan target tahun 2023

INDIKATOR KINERJA	TARGET	REALISASI	% CAPAIAN	KRITERIA	Kesimpulan Efektifitas
Persentase keberhasilan penindakan kejahatan di bidang Obat dan Makanan	87,00	23,33	26,82	Tidak Memenuhi Ekspetasi	Tidak Efektif

Realisasi pada triwulan I Indikator Kinerja Utama Persentase keberhasilan penindakan kejahatan di bidang Obat dan Makanan sebesar 23,33% dari target tahun 2023 yaitu 87,00% dengan capaian 26,82% yang masuk ke dalam kriteria tidak memenuhi ekspetasi dan tidak efektif.

c. Analisis penyebab keberhasilan/kegagalan atau peningkatan/penurunan kinerja serta alternatif solusi yang telah dilakukan

Capaian Persentase Keberhasilan Penindakan Kejahatan di Bidang Obat dan Makanan tidak memenuhi ekspetasi dikarenakan belum adanya kejahatan di bidang obat dan makanan yang dapat ditindaklanjuti ke proses Pro Justitia. Adapun tindak

lanjut yang akan dilakukan adalah melakukan kegiatan pendalaman informasi dan operasi penindakan.

d. Program yang menunjang keberhasilan kinerja

Kegiatan yang dilakukan untuk menunjang keberhasilan kinerja yakni berkoordinasi dengan direktorat Penyidikan dan Intelijen Obat dan Makanan Bidang Penindakan BPOM serta koordinasi dengan stakeholder terkait.

e. Tindak lanjut terhadap rekomendasi hasil evaluasi sebelumnya

NO	IKU	REKOMENDASI LAPORAN KINERJA TW I	TINDAK LANJUT		
			BELUM**		
			SELESAI	RENCANA AKSI	TIMELINE
14	Persentase keberhasilan penindakan kejahatan di bidang Obat dan Makanan	Melakukan pencarian terhadap kedua tersangka agar perkara selesai sampai dengan putusan	-	dilakukan pencarian terhadap kedua tersangka agar perkara selesai sampai dengan putusan	tahun 2023

6) Sasaran Kegiatan – 6 Terwujudnya tata kelola pemerintahan Loka POM di Kabupaten Ende yang optimal

IKU-15 Persentase implementasi rencana aksi Reformasi Birokrasi di lingkup Loka POM di Kabupaten Ende

Indikator ini bertujuan untuk Persentase implementasi rencana aksi RB di lingkup Loka POM di Kabupaten Ende. Implementasi rencana aksi RB merupakan rencana aksi dalam rangka implementasi RB yang berupa kegiatan yang akan dilaksanakan selama tahun berjalan. Untuk indikator ini perhitungan dilakukan dengan rumus sebagai berikut:

$$\% \text{ Rencana aksi RB di Lingkup Loka POM di Kabupaten Ende} = (\text{Jumlah rencana aksi RB Loka POM... yang terlaksana} / \text{Jumlah rencana aksi RB Loka POM ...pada tahun berjalan}) \times 100\%$$

a. Perbandingan target dan realisasi hingga triwulan I tahun 2023

Indikator Kinerja	Target Bulan	Realisasi	% Capaian	Kriteria	Kesimpulan Efektifitas
-------------------	--------------	-----------	-----------	----------	------------------------

LOKA POM DI KABUPATEN ENDE

Januari	10,00	5,00	50,00	Tidak memenuhi ekspektasi	Tidak efektif
Februari	15,00	10,00	66,67	Tidak memenuhi ekspektasi	Tidak efektif
Maret	20,00	15,00	75,00	Tidak memenuhi ekspektasi	Tidak efektif

Berdasarkan tabel diatas dapat dijelaskan bahwa realisasi Persentase implementasi rencana aksi RB di lingkup Loka POM di Kabupaten Ende sampai triwulan I sebesar 15,00% dari target sebesar 20,00% sehingga capaiannya sebesar 75,00% dengan kriteria tidak memenuhi ekspektasi dan memiliki kesimpulan efektifitas yaitu tidak efektif.

b. Perbandingan realisasi kinerja hingga triwulan I tahun 2023 dengan target tahun 2023

INDIKATOR KINERJA	TARGET	REALISASI	% CAPAIAN	KRITERIA	Kesimpulan Efektifitas
Persentase implementasi rencana aksi Reformasi Birokrasi di lingkup Loka POM di Kabupaten Ende	100,00	15,00	15,00	Tidak memenuhi ekspektasi	Tidak efektif

Berdasarkan tabel diatas dapat dijelaskan bahwa realisasi Persentase implementasi rencana aksi RB di lingkup Loka POM di Kabupaten Ende sebesar 15,00% dari target Tahun 2023 sebesar 100,00% sehingga capaiannya sebesar 15,00% dengan kriteria tidak memenuhi ekspektasi dan memiliki kesimpulan efektifitas yaitu tidak efektif.

c. Analisis penyebab keberhasilan/kegagalan atau peningkatan/penurunan kinerja serta (rekomendasi perbaikan)

Salah satu faktor belum maksimalnya dalam pencapaian kinerja indikator utama Persentase implementasi Rencana Aksi RB di Lingkup Loka POM di Kabupaten Ende adalah belum terlaksananya Sosialisasi Rencana Kerja ZI menuju WBK/WBBM Loka POM di Kab. Ende. Adapun tindak lanjut yang akan dilakukan adalah dengan melakukan follow up kepada masing-masing pokja untuk melaksanakan implementasi

reformasi sesuai dengan rencana yang telah ditetapkan dengan harapan dari 60 rencana aksi reformasi birokrasi dapat terlaksana 1005 dan melaksanakan sosialisasi Rencana Kerja ZI menuju WBK/WBBM akan dilaksanakan pada Triwulan selanjutnya.

d. Program/Kegiatan yang menunjang keberhasilan kinerja

Berbagai kegiatan dilaksanakan dalam menunjang keberhasilan capaian indikator ini diantaranya melakukan evaluasi tiap bulannya terkait capaian rencana aksi reformasi birokrasi yang telah di rencanakan untuk direalisasikan. Kegiatan penunjang ini dilakukan secara berkelanjutan dengan harapan bahwa segala bentuk rencana aksi yang ditetapkan dapat terealisasikan.

e. Tindak lanjut terhadap rekomendasi hasil evaluasi sebelumnya

NO	IKU	REKOMENDASI LAPORAN KINERJA TAHUN 2022	TINDAK LANJUT		
			BELUM**		
			SELESAI	RENCANA AKSI	TIMELINE
15	Persentase implementasi rencana aksi Reformasi Birokrasi di lingkup Loka POM di Kabupaten Ende	-	Target telah tercapai dan telah selesai dilaksanakan	-	-

IKU-16 Nilai AKIP UPT yang diukur pada akhir tahun atau triwulan I.

Berdasarkan PP No. 8 Tahun 2006 tentang Pelaporan Keuangan dan Kinerja Instansi Pemerintah serta Perpres No. 29 Tahun 2014 tentang Sistem Akuntabilitas Kinerja Instansi Pemerintah (SAKIP) serta PermenPANRB No. 88 Tahun 2021 tentang Evaluasi Akuntabilitas Kinerja Instansi Pemerintah, penguatan akuntabilitas kinerja merupakan salah satu strategi yang dilaksanakan dalam rangka mempercepat pelaksanaan Reformasi Birokrasi, untuk mewujudkan pemerintahan yang bersih dan akuntabel, pemerintahan yang kapabel, serta meningkatnya kualitas pelayanan publik kepada masyarakat. Nilai evaluasi AKIP mitra kerja Inspektorat Utama adalah nilai hasil dari evaluasi yang dilakukan oleh Inspektorat Utama atas SAKIP Satker/Unit Kerja Pusat dan UPT mitra kerja Inspektorat Utama. Evaluasi AKIP terdiri dari penjumlahan 4 komponen penilaian antara lain: (1) Perencanaan Kinerja, (2) Pengukuran Kinerja, (3) Pelaporan Kinerja, (4) Evaluasi AKIP, (5) Capaian Kinerja.

LOKA POM DI KABUPATEN ENDE

Komponen	Sub- Komponen			Total Bobot
	Sub-Komponen 1 Keberadaan (20%)	Sub-Komponen 2 Kualitas (30%)	Sub-Komponen 3 Pemanfaatan (50%)	
Perencanaan Kinerja	4,8	7,2	12	24
Pengukuran Kinerja	4,8	7,2	12	24
Pelaporan Kinerja	2,4	3,6	6	12
Evaluasi Akuntabilitas Kinerja	4	6	10	20
Capaian Kinerja				20
Nilai Akuntabilitas Kinerja				100

Penjumlahan 4 komponen penilaian evaluasi AKIP. Rentang nilai evaluasi AKIP terdiri dari:

- AA (Sangat Memuaskan) dengan nilai >90-100
- A (Memuaskan, memimpin perubahan, berkinerja tinggi, dan sangat akuntabel) dengan nilai >80-90
- BB (Sangat Baik, akuntabel, berkinerja baik, memiliki sistem manajemen kinerja yang andal) dengan nilai >70-80
- B (Baik, akuntabilitas kerjanya sudah baik, memiliki sistem yang dapat digunakan untuk manajemen kinerja, dan perlu sedikit perbaikan) dengan nilai >60-70
- CC (Cukup (Memadai), akuntabilitas kerjanya cukup baik, taat kebijakan, memiliki sistem yang dapat digunakan untuk memproduksi informasi kinerja untuk pertanggungjawaban, perlu banyak perbaikan tidak mendasar) dengan nilai >50-60
- C (Kurang, sistem dan tatanan kurang dapat diandalkan, memiliki sistem untuk manajemen kinerja tapi perlu banyak perbaikan minor dan perbaikan yang mendasar) dengan nilai >30-50
- D (Sangat Kurang, sistem dan tatanan tidak dapat diandalkan untuk penerapan manajemen kinerja; Perlu banyak perbaikan, sebagian perubahan yang sangat mendasar) dengan nilai 0-30

IKU 16 Nilai AKIP Loka POM di Kabupaten Ende untuk triwulan I ini belum dinilai, karena pengukurannya akan dilakukan pada akhir triwulan IV atau akhir tahun 2023.

a. Tindak lanjut terhadap rekomendasi hasil evaluasi sebelumnya

NO	IKU	REKOMENDASI LAPORAN KINERJA TAHUN 2022	TINDAK LANJUT		
			BELUM**		
			SELESAI	RENCANA AKSI	TIMELINE
16	Nilai AKIP Loka POM di Kabupaten Ende	Melakukan sosialisasi SOP SAKIP terkait mekanisme perubahan data, dan ketidaksesuaian penjelasan untuk IKU-IKU yang belum mencapai target maupun yang melebihi target	-	Melakukan sosialisasi SOP SAKIP terkait mekanisme perubahan data, dan ketidaksesuaian penjelasan untuk IKU-IKU yang belum mencapai target maupun yang melebihi target	2023

Sasaran Kegiatan- 7 Terwujudnya SDM UPT yang berkinerja optimal

IKU-17 Indeks Profesionalitas ASN Loka POM di Kabupaten Ende

Indeks Profesionalitas ASN adalah ukuran statistik yang menggambarkan kualitas ASN di lingkungan Loka POM di Kabupaten Ende yang berdasarkan kesesuaian kualifikasi, kompetensi, kinerja dan kedisiplinan pegawai ASN dalam menjalankan tugas jabatan. Indeks Profesionalitas ASN diukur dengan menggunakan 4 (empat) dimensi, yaitu:

1. Kualifikasi : diukur dari indikator riwayat pendidikan formal terakhir yang telah dicapai
2. Kompetensi : diukur dari indikator riwayat pengembangan kompetensi yang telah dilaksanakan
3. Kinerja : diukur dari indikator penilaian prestasi kerja PNS
4. Disiplin : diukur dari indikator riwayat penjatuhan hukuman disiplin yang pernah dialami

Untuk perhitungan bobot penilaian dimensi Indeks Profesionalitas ASN yaitu:

Dimensi	Bobot
Kualifikasi	25 %
Kompetensi	40 %
Kinerja	30 %

LOKA POM DI KABUPATEN ENDE

Disiplin

5 %

Berdasarkan hasil perhitungan Indeks Profesionalitas ASN, dilakukan pengkategorian tingkat tingkat Profesionalitas ASN sebagai berikut:

Nilai	Kategori
91 - 100	Sangat Tinggi
81 - 90	Tinggi
71 - 80	Sedang
61 - 70	Rendah
0 - 60	Sangat Rendah

IKU 17 Indeks Profesionalitas ASN Loka POM di Kabupaten Ende untuk triwulan I ini belum dinilai, karena pengukurannya akan dilakukan pada akhir triwulan IV atau akhir tahun 2023 oleh Biro Umum dan SDM BPOM.

a. Tindak lanjut terhadap rekomendasi hasil evaluasi sebelumnya

N O	IKU	REKOMENDASI LAPORAN KINERJA	TINDAK LANJUT		
			BELUM**		
			SELESAI	RENCANA AKSI	TIMELINE
17	Indeks Profesionalitas ASN	Melakukan komunikasi berkelanjutan kepada PPSDM/SDM	-	Melakukan komunikasi berkelanjutan kepada PPSDM/SDM	2023

7) Menguatnya Laboratorium, Pengelolaan Data Dan Informasi Pengawasan Obat Dan Makanan

IKU-18 Persentase pemenuhan laboratorium pengujian Obat dan Makanan sesuai standar GLP yang diukur pada akhir tahun atau triwulan I.

Pemenuhan terhadap standar GLP adalah upaya Lab pengujian UPT untuk memenuhi Standar Good Laboratory Practice (GLP)/Standar Kemampuan Laboratorium (SKL) yang meliputi parameter Standar Ruang Lingkup, Standar Alat Laboratorium, dan Standar Kompetensi personel laboratorium. Penilaian pemenuhan terhadap masing-masing parameter dilakukan oleh Pusat Pengembangan Pengujian Obat dan Makanan Nasional.

Batas nilai minimal GLP adalah 70% dengan ketentuan sebagai berikut:

- 1) Standar Ruang Lingkup > 65,

2) Standar Kompetensi personel laboratorium > 75,

3) Standar Alat Laboratorium > 70

Namun untuk nilai persentase pemenuhan laboratorium pengujian Obat dan Makanan sesuai standar GLP akan diukur pada akhir tahun 2023.

IKU-19 Indeks pengelolaan data dan informasi Loka POM di Kabupaten Ende yang optimal

Komponen pengelolaan data dan informasi UPT mencakup komponen:

1) Indeks data dan informasi yang telah dimutakhirkan di BOC

- Data dan informasi yang dimaksud adalah data kinerja yang terintegrasi ke dalam sistem BOC yang digunakan dalam mendukung bisnis proses unit kerja dan pengambilan keputusan strategis oleh pimpinan BPOM.
- Yang dimaksud dimutakhirkan adalah data dan informasi yang terintegrasi dimutakhirkan sesuai dengan waktu yang ditentukan.
- BOC adalah suatu lokasi/tempat yang dilengkapi dengan kumpulan data untuk diolah dan dianalisa sebagai dasar dalam membuat kebijakan pengawasan obat dan makanan, selain itu juga memonitor dan mengevaluasi kinerja pengawasan obat dan makanan oleh pimpinan
- Tujuan penetapan indikator ini adalah untuk menjamin data dan informasi yang ada selalu update pada saat digunakan sehingga keputusan yang diambil tepat sasaran.
- Terdapat data dan informasi dalam sistem BOC yang harus dimutakhirkan secara berkala oleh unit penyedia data.
- Data dan informasi yang harus dimutakhirkan sebagai berikut:
 - UPT: SIPT, SPIMKer Data Keracunan
 - Unit kerja pusat sesuai data kinerja masing-masing (terlampir)

2. Indeks pemanfaatan sistem informasi BPOM, mencakup sistem informasi yang digunakan/diimplementasikan dalam pelaksanaan bisnis proses di masing-masing unit kerja mencakup:

- Balai: email, sharing folder, dashboard BOC, Berita Aktual pada Subsite Balai
- Pusat: email dan dashboard BOC
- Loka: email, dashboard BOC Pemanfaatan email yang dimaksud adalah pemanfaatan oleh unit kerja, bidang/bagian/subdit maupun individu.

LOKA POM DI KABUPATEN ENDE

KRITERIA Diperoleh dari Nilai Asesmen Pusat Data dan Informasi Nasional

Kriteria yang digunakan adalah:

2,26 – 3 : Optimal

1,51 – 2,25 : Cukup

0,76 – 1,5 : Kurang Optimal

0 – 0,75 : Sangat Kurang

a. Perbandingan target dan realisasi hingga triwulan I tahun 2023

Indikator Kinerja	Target Bulan	Realisasi	% Capaian	Kriteria	Kesimpulan Efektifitas
Januari	0,00	0,00	0,00		
Februari	2,50	3,00	120,00	Memenuhi ekspetasi	Efektif
Maret	2,50	3,00	120,00	Memenuhi ekspetasi	Efektif

Berdasarkan tabel diatas dapat dijelaskan bahwa realisasi indeks pengelolaan data dan informasi Loka POM di Kabupaten Ende yang optimal sebesar 3,00 dari target sebesar 2,50 sehingga capaiannya sebesar 120,00% dengan kriteria memenuhi ekspektasi dan tingkat efektifitas yang efektif.

b. Perbandingan realisasi kinerja hingga triwulan I tahun 2023 dengan target tahun 2023

INDIKATOR KINERJA	TARGET	REALISASI	% CAPAIAN	KRITERIA	Kesimpulan Efektifitas
Indeks pengelolaan data dan informasi Loka POM di Kabupaten Ende yang optimal	2,50	3,00	120,00	Memenuhi Ekspetasi	Efektif

Berdasarkan tabel diatas dapat dijelaskan bahwa realisasi Indeks pengelolaan data dan informasi Loka POM di Kabupaten Ende yang optimal sebesar 3,00 dari target Tahun

LOKA POM DI KABUPATEN ENDE

2023 sebesar 2,50 sehingga capaiannya sebesar 120,00% dengan kriteria memenuhi ekspektasi dan memiliki kesimpulan efektifitas yaitu efektif.

c. Analisis penyebab keberhasilan/kegagalan atau peningkatan/penurunan kinerja (rekomendasi perbaikan)

Nilai Indeks pengelolaan data dan informasi UPT yang optimal di TW I 3,00 dari target triwulan I yaitu 2,50 dengan kategori memenuhi ekspektasi dan kesimpulan efektifitas yaitu efektif. Keberhasilan dari indikator nilai indeks pengelolaan data dan informasi Loka POM di Kabupaten Ende dapat dilihat sebagai berikut:

Nilai Indeks Pemanfaatan Sistem Informasi BPOM – Email

	TW I		
	Januari	Februari	Maret
total_akun_individu	15	15	15
total_akun_unit	1	1	1
total_individu_login	15	15	15
total_individu_aktif	15	15	15
total_unitbalai_aktif	1	1	1
Aspek Login (%)	30	30	30
Aspek Pemanfaatan (b) (%)	40	40	40
Aspek Pemanfaatan (c) (%)	30	30	30
Perhitungan (%)	100	100	100
Perhitungan per Bulan	100	100	100
Nilai Indeks per Bulan	3	3	3

Nilai Indeks Pemanfaatan Sistem Informasi BPOM - BOC

Aktifitas	TW I		
	Januari	Februari	Maret
Login BOC	40	40	40
Akses BCC	60	60	60
Total	100	100	100
Perhitungan per Bulan	100	100	100
Nilai Indeks Per Bulan	3	3	3

Indeks Pengelolaan Data dan Informasi yang Optimal

	Januari	Februari	Maret
Indeks Pemanfaatan	3	3	3
Indeks Pengelolaan Data dan Informasi	3	3	3

LOKA POM DI KABUPATEN ENDE

Dapat dilihat dari table diatas bahwa Loka POM di Kabupaten Ende telah memanfaatkan email corporate dan BOC dengan baik, sehingga capaian yang dapat diperoleh pada triwulan I adalah memenuhi ekspetasi dan efektif

d. Program/ Kegiatan yang menunjang keberhasilan kinerja

Kegiatan yang menunjang keberhasilan dari Indikator Kinerja Utama Indeks pengelolaan data dan informasi Loka POM di Kabupaten Ende yang optimal adalah dengan melakukan 1) Pemanfaatan Sistem Informasi BPOM – Email dengan akses rutin pada email corporate masing-masing pegawai; 2) melakukan akses rutin pada BOC; 3) melakukan akses rutin BCC.

e. Tindak lanjut terhadap rekomendasi hasil evaluasi sebelumnya

NO	IKU	REKOMENDASI LAPORAN KINERJA TAHUN 2022	TINDAK LANJUT		
			BELUM**		
			SELESAI	RENCANA AKSI	TIMELINE
19	Indeks pengelolaan data dan informasi Loka POM di Kabupaten Ende yang optimal	-	-	-	-

8) Sasaran Kegiatan - 9 Terkelolanya Keuangan Loka POM di Kabupaten Ende secara Akuntabel

IKU-20 Nilai kinerja Anggaran Loka POM di Kabupaten Ende

Nilai Kinerja Anggaran adalah merupakan penilaian terhadap kinerja anggaran Satker/UPT yang diperoleh dari nilai Indikator Kinerja Pelaksanaan Anggaran (IKPA) dan Nilai Evaluasi Kinerja Anggaran (EKA). Nilai Indikator Kinerja Pelaksanaan Anggaran (IKPA) merupakan ukuran evaluasi kinerja pelaksanaan anggaran yang memuat 8 (delapan) indikator dan mencerminkan aspek kesesuaian perencanaan dan pelaksanaan anggaran, kepatuhan pada regulasi, serta efektifitas dan efisiensi pelaksanaan kegiatan.

$$\text{Nilai Kinerja Anggaran BPOM} = (\text{Nilai EKA} \times 60\%) + (\text{Nilai IKPA} \times 40\%)$$

Indikator Kinerja	Target Bulan	Realisasi	% Capaian	Kriteria	Kesimpulan Efektifitas
Januari	0,00	0,00	0,00		
Februari	20,00	55,37	184,57	Tidak Dapat Disimpulkan	
Maret	30,00	61,18	203,93	Tidak Dapat Disimpulkan	

LOKA POM DI KABUPATEN ENDE

Berdasarkan tabel diatas diperoleh nilai pengukuran Nilai Kinerja Anggaran diperoleh realisasi sebesar 61,18% yang berasal dari Nilai EKA sampai dengan triwulan I yaitu sebesar 36,33 dikali 60% dengan hasil 21,80% dan Nilai IKPA sampai dengan triwulan I yaitu sebesar 98,45 dikali 40% dengan hasil 39,38% sehingga diperoleh hasil NKA sebesar 61,18 dari target 30,00 dan capaiannya sebesar 203,93 dengan kriteria tidak dapat disimpulkan.

b. Perbandingan realisasi kinerja hingga triwulan I tahun 2023 dengan target tahun 2023

INDIKATOR KINERJA	TARGET	REALISAS I	% CAPAIAN	KRITERIA	Kesimpulan Efektifitas
Nilai kinerja Anggaran Loka POM di Kabupaten Ende	91,80	61,18	66,64	Tidak Memenuhi Ekspetasi	Tidak Efektif

Berdasarkan tabel diatas dapat dijelaskan bahwa realisasi Nilai kinerja Anggaran Loka POM di Kabupaten Ende sebesar 61,18 dari target Tahun 2023 sebesar 91,80 sehingga capaiannya sebesar 66,64 dengan kriteria tidak memenuhi ekspektasi dan memiliki kesimpulan efektifitas yaitu tidak efektif.

c. Analisis penyebab keberhasilan/kegagalan atau peningkatan/penurunan kinerja (rekomendasi perbaikan)

Belum tercapainya indikator Nilai Kinerja Anggaran Loka POM di Kabupaten Ende disebabkan oleh beberapa faktor diantaranya:

- nilai IKPA yang diperoleh Loka POM di Kabupaten Ende sudah baik, hal ini dikarenakan dari 3 aspek penilaian IKPA meliputi kualitas perencanaan anggaran yang terdiri dari revisi halaman 3 DIPA dan deviasi halaman 3 DIPA memperoleh nilai 92,24; aspek kedua yaitu kualitas hasil pelaksanaan anggaran dengan nilai 100,00; dan aspek yang ketiga yaitu kualitas hasil pelaksanaan anggaran dengan nilai 100,00 sehingga nilai IKPA sampai dengan triwulan I diperoleh sebesar 98,40 dari nilai maksimal 100,00. Namun untuk nilai EKA sampai dengan triwulan I hanya memperoleh nilai sebesar 36,33 hal ini dikarenakan nilai efektifitas dan tingkat efektifitas belum optimal.
- Belum optimal kualitas perencanaan sehingga halaman I DIPA pada IKPA hanya memperoleh nilai 84,47 dari 100,00.

d. Program/Kegiatan yang menunjang keberhasilan kinerja

Hal-hal yang menunjang pencapaian kinerja dari Nilai Anggaran kinerja diantaranya; 1) rutin melakukan rapat evaluasi bulanan terkait pelaksanaan kegiatan maupun anggaran; 2) rutin melakukan perencanaan terkait kegiatan yang dilaksanakan dan melakukan monitoringnya; 3) memperhatikan segala bentuk arahan baik berupa nota dinas, surat, dan lainnya yang dikeluarkan oleh KPPN maupun Kanwil DJPb; 4) mengikuti kegiatan pelatihan yang menambah informasi terkait pelaksanaan IKPA maupun NKA yang diadakan oleh KPPN, Kanwil DJPb, maupun Biro Perencanaan dan Keuangan; 5) melakukan rapat terkait rencana anggaran dalam optimalisasi serapan dan segera melakukan revisi DJA; 6) mempercepat capaian output agar dapat meningkatkan efektifitas pada penilaian aplikasi SMART DJA; 7) memperhatikan dan menerapkan Langkah-langkah akhir tahun.

e. Tindak lanjut terhadap rekomendasi hasil evaluasi sebelumnya

N O	IKU	REKOMENDASI LAPORAN KINERJA TAHUN 2022	TINDAK LANJUT		
			BELUM**		
			SELESAI	RENCANA AKSI	TIMELINE
20	Nilai kinerja Anggaran Loka POM di Kabupaten Ende	Melakukan kiat-kiat optimalisasi nilai EKA khususnya pada indikator tingkat efisiensi dan nilai efisiensi	Belum selesai. Capaian output telah tercapai 100% namun hal ini belum optimal karena nilai dari EKA nilai efisiensi dan tingkat efisiensi masih rendah sehingga diupayakan pada tahun 2023 untuk melakukan optimalisasi indikator dari Nilai EKA tersebut.	Melakukan kiat-kiat optimalisasi nilai EKA khususnya pada indikator tingkat efisiensi dan nilai efisiensi	-

3.2 Realisasi Anggaran :

DIPA Awal Loka POM di Kabupaten Ende Tahun Anggaran 2023 dengan Nomor SP DIPA-063.01.2.672853/2023 tanggal 30 November 2022 dengan jumlah anggaran sebesar Rp.5.004.806.000 (Lima Milyar Empat Juta Delapan Ratus Enam Ribu Rupiah) dengan pagu *Automatic Adjustment* berupa belanja pegawai senilai Rp.183.214.000 (Seratus Delapan Puluh Tiga Juta Dua Ratus Empat Belas Ribu Rupiah). Penyerapan Dana sampai dengan Triwulan I mencapai Rp.1.106.843.830 (Satu Milyar Seratus Enam Juta Delapan Ratus Empat Puluh Tiga Ribu Delapan Ratus Tiga Puluh Rupiah) atau

LOKA POM DI KABUPATEN ENDE

setara dengan 22,96% dari total anggaran, realisasi anggaran dijabarkan sebagai berikut :

No.	Rincian Output	Anggaran		
		Pagu	Realisasi	Capaian
a	b	c	d	e=(d/cX100)
1	AEA.001 – Laporan Analisis Kejahatan Obat dan Makanan oleh UPT	63.830.000	3.563.305	5,58%
2	BAH.001- Keputusan/Sertifikasi Layanan Publik yang Diselesaikan oleh UPT	48.324.000	11.809.000	24,44%
3	BKB.001- Laporan koordinasi pengawasan Obat dan Makanan	359.844.000	111.118.127	30,88%
4	BMB.001- Layanan Publikasi keamanan dan mutu Obat dan Makanan oleh UPT	58.000.000	19.394.242	33,44%
5	CAB.002- Sarana Pengawasan Obat dan Makanan di Seluruh Indonesia	100.000.000	71.881.750	71,88%
6	CAN.001 – Perangkat pengolah data dan komunikasi	80.000.000	78.075.000	97,59%
7	EBA.051 - Layanan Umum UPT	168.400.000	6.577.000	3,91%
8	PDD.001-Laboratorium pengawasan Obat dan Makanan yang sesuai Good Laboratory Practice	397.197.000	51.229.660	12,90%
9	QCD.U74- PERKARA DI BIDANG PENYIDIKAN OBAT DAN MAKANAN DI UPT	89.465.000	1.013.000	1,13%
10	QDC.001- KIE Obat dan Makanan Aman oleh UPT	68.800.000	756.000	1,10%

LOKA POM DI KABUPATEN ENDE

11	QDG.001-UMKM yang didampingi dalam pemenuhan standar oleh UPT	33.000.000	0	0,00%
12	QIA.001 – Sampel Makanan yang Diperiksa oleh UPT	91.756.000	26.663.625	29,06%
13	QIA.005 – Sampel Obat, Obat Tradisional, Kosmetik dan Suplemen Kesehatan yang Diperiksa Sesuai Standar oleh UPT	78.316.000	6.169.500	7,88%
14	QIA.008 – Sampel Pangan Foritifikasi yang Diperiksa oleh UPT	3.375.000	280.500	8,31%
15	QIC.001 – Sarana Produksi Obat dan Makanan yang Diperiksa oleh UPT	18.767.000	11.574.000	61,67%
16	QIC.004 – Sarana Distribusi Obat, Obat Tradisional, Kosmetik, Suplemen Kesehatan dan Makanan yang Diperiksa oleh UPT	712.179.000	105.845.103	14,86%
17	EBA.994 – Layanan Perkantoran	2.633.553.000	600.894.018	24,52%

Realisasi Kinerja dibandingkan dengan Realisasi Anggaran

No.	Rincian Output	Volume			Anggaran		
		Target	Realisasi	Capaian	Pagu	Realisasi	Capaian
a	b	c	d	e=(d/cx100)	f	g	h=(g/fx100)

LOKA POM DI KABUPATEN ENDE

1	AEA.001 – Laporan Analisis Kejahatan Obat dan Makanan oleh UPT	12 Kegiatan	3 Kegiatan	25,00%	63.830.000	3.563.305	5,58%
2	BAH.001– Keputusan/Sertifikasi Layanan Publik yang Diselesaikan oleh UPT	41 Dokumen	1 Dokumen	2,44%	48.324.000	11.809.000	24,44%
3	BKB.001– Laporan koordinasi pengawasan Obat dan Makanan	1 Laporan	0,2490 Laporan	24,90%	359.844.000	111.118.127	30,88%
4	BMB.001– Layanan Publikasi keamanan dan mutu Obat dan Makanan oleh UPT	32 Layanan	7 Layanan	21,88%	58.000.000	19.394.242	33,44%
5	CAB.002– Sarana Pengawasan Obat dan Makanan di Seluruh Indonesia	1 Unit	0,7500 Unit	75,00%	100.000.000	71.881.750	71,88%
6	CAN.001 – Perangkat pengolah data dan komunikasi	11 Unit	0 Unit	0,00%	80.000.000	78.075.000	97,59%
7	EBA.051 - Layanan Umum UPT	1 Layanan	0,1660 Layanan	16,60%	168.400.000	6.577.000	3,91%
8	PDD.001–Laboratorium pengawasan Obat dan Makanan yang sesuai Good Laboratory Practice	1 Lembaga	0,2490 Lembaga	24,90%	397.197.000	51.229.660	12,90%
9	QCD.U74– PERKARA DI BIDANG PENYIDIKAN OBAT DAN MAKANAN DI UPT	1 Perkara	0 Perkara	0,00%	89.465.000	1.013.000	1,13%
10	QDC.001– KIE Obat dan Makanan Aman oleh UPT	258 Orang	32 Orang	12,40%	68.800.000	756.000	1,10%
11	QDG.001–UMKM yang didampingi dalam pemenuhan standar oleh UPT	4 UMKM	0 UMKM	0,00%	33.000.000	0	0,00%
12	QIA.001 – Sampel Makanan yang Diperiksa oleh UPT	105 Produk	30 Produk	28,57%	91.756.000	26.663.625	29,06%

LOKA POM DI KABUPATEN ENDE

1 3	QIA.005 – Sampel Obat, Obat Tradisional, Kosmetik dan Suplemen Kesehatan yang Diperiksa Sesuai Standar oleh UPT	202 Produk	27 Produk	13,37%	78.316.000	6.169.500	7,88%
1 4	QIA.008 – Sampel Pangan Fortifikasi yang Diperiksa oleh UPT	10 Produk	6 Produk	60,00%	3.375.000	280.500	8,31%
1 5	QIC.001 – Sarana Produksi Obat dan Makanan yang Diperiksa oleh UPT	20 Lembaga	10 Lembaga	50,00%	18.767.000	11.574.000	61,67%
1 6	QIC.004 – Sarana Distribusi Obat, Obat Tradisional, Kosmetik, Suplemen Kesehatan dan Makanan yang Diperiksa oleh UPT	209 Lembaga	20 Lembaga	9,57%	712.179.000	105.845.103	14,86%
1 7	EBA.994 – Layanan Perkantoran	1 Layanan	0,2490 Layanan	24,90%	2.633.553.000	600.894.018	22,82%

Capaian Sasaran Strategis dibandingkan dengan Capaian Anggaran

No.	Sasaran Strategis	Nama Indikator	Volume			Anggaran per Sasaran Strategis		
			Target	Realisasi	Capaian (%)	Pagu	Realisasi	Capaian (%)
a	b	c	d	e	$f=(e/d \times 100)$	g	h	$i=(h/g \times 100)$
1	Terwujudnya Obat dan Makanan yang memenuhi syarat di wilayah kerja Loka POM di Kabupaten Ende	Persentase Obat yang memenuhi syarat	93,50	100,00	106,95	171.995.000	34.109.394	19,83
		Persentase Makanan yang memenuhi syarat	94,50	100,00	105,82	178.715.000	44.356.456	24,82
		Persentase Obat yang aman dan bermutu berdasarkan hasil	89,00	100,00	112,36	159.197.000	32.072.353	20,15

LOKA POM DI KABUPATEN ENDE

		pengawasan						
		Persentase Makanan yang aman dan bermutu berdasarkan hasil pengawasan	78,00	75,00	96,15	167.604.500	42.459.666	25,33
		Persentase pangan fortifikasi yang memenuhi syarat	90,00	0,00	0,00	1.687.500	140.250	8,31
2	Meningkatnya efektivitas pemeriksaan sarana Obat dan Makanan serta pelayanan publik di wilayah kerja Loka POM di Kabupaten Ende	Persentase keputusan/rekomendasi hasil inspeksi sarana produksi dan distribusi yang dilaksanakan	100,00	100,00	100,00	193.984.700	32.981.197	17,00
		Persentase keputusan/rekomendasi hasil inspeksi yang ditindaklanjuti oleh pemangku kepentingan	73,00	12,50	17,12	182.105.700	29.061.553	15,96
		Persentase keputusan penilaian sertifikasi yang diselesaikan tepat waktu	94,00	100,00	106,38	48.324.000	11.809.000	24,44
		Persentase sarana produksi Obat dan Makanan yang memenuhi ketentuan	72,00	83,33	115,74	18.167.000	11.574.000	63,71
		Persentase sarana distribusi Obat dan Makanan yang memenuhi ketentuan	68,00	66,67	98,04	192.091.600	23.070.160	12,01

LOKA POM DI KABUPATEN ENDE

		Persentase UMKM yang memenuhi standar produksi pangan olahan dan/atau pembuatan OT dan Kosmetik yang baik	35,00	20,00	57,14	70.437.000	11.758.933	16,69
3	Meningkatnya efektivitas komunikasi, informasi, edukasi Obat dan Makanan di wilayah kerja Loka POM di Kabupaten Ende	Tingkat Efektifitas KIE Obat dan Makanan	92,30	92,08	99,76	126.800.000	20.150.242	15,89
4	Meningkatnya efektivitas pemeriksaan produk dan pengujian Obat dan Makanan di wilayah kerja Loka POM di Kabupaten Ende	Persentase sampel Obat yang diperiksa dan diuji sesuai standar	13,00	12,38	95,23	138.799.500	22.219.763	16,01
		Persentase sampel Makanan yang diperiksa dan diuji sesuai standar	14,00	18,57	132,64	138.799.500	22.219.763	16,01
5	Meningkatnya efektivitas penindakan kejahatan Obat dan Makanan di wilayah kerja Loka POM di Kabupaten Ende	Persentase keberhasilan penindakan kejahatan di bidang Obat dan Makanan	25,00	23,33	93,32	153.295.000	4.576.305	2,99
6	Terwujudnya tata kelola pemerintahan Loka POM di Kabupaten Ende yang optimal	Persentase implementasi rencana aksi Reformasi Birokrasi di lingkup Loka POM di Kabupaten Ende	20,00	15,00	75,00	547.074.400	151.074.069	27,61

LOKA POM DI KABUPATEN ENDE

		Nilai AKIP Loka POM di Kabupaten Ende		-	Nilai diukur akhir tahun	230.105.600	43.373.165	18,85
7	Terwujudnya SDM Loka POM di Kabupaten Ende yang berkinerja optimal	Indeks Profesionalitas ASN Loka POM di Kabupaten Ende		-	Nilai diukur akhir tahun	1.469.111.400	331.673.228	22,58
8	Menguatnya laboratorium, pengelolaan data dan informasi pengawasan obat dan makanan	Persentase pemenuhan laboratorium pengujian Obat dan Makanan sesuai standar GLP		-	Nilai diukur akhir tahun	94.002.000	2.716.054	2,89
		Indeks pengelolaan data dan informasi UPT yang optimal	2,5	3,00	120,00	90.530.000	78.075.000	86,24
9	Terkelolanya Keuangan Loka POM di Kabupaten Ende secara Akuntabel	Nilai Kinerja Anggaran Loka POM di Kabupaten Ende	30	61,18	203,93	631.979.600	157.373.280	24,90

Analisis Efisiensi Anggaran per Sasaran Kegiatan

No	Indikator Kegiatan	TE	Kategori
1	Persentase Obat yang memenuhi syarat	-0,01	Efisien
2	Persentase Makanan yang memenuhi syarat	0,16	Efisien
3	Persentase Obat yang aman dan bermutu berdasarkan hasil pengawasan	0,04	Efisien
4	Persentase Makanan yang aman dan bermutu berdasarkan hasil pengawasan	-0,10	Efisien
5	Persentase keputusan/rekomendasi hasil inspeksi sarana produksi dan distribusi yang dilaksanakan	0,01	Efisien
6	Persentase keputusan/rekomendasi hasil inspeksi yang ditindaklanjuti oleh pemangku kepentingan	0,14	Efisien
7	Persentase keputusan penilaian sertifikasi yang diselesaikan tepat waktu	1,57	Tidak efisien

LOKA POM DI KABUPATEN ENDE

8	Persentase sarana produksi Obat dan Makanan yang memenuhi ketentuan	0,42	Efisien
9	Persentase sarana distribusi Obat dan Makanan yang memenuhi ketentuan	0,28	Tidak efisien
10	Persentase UMKM yang memenuhi standar produksi pangan olahan dan/atau pembuatan OT dan Kosmetik yang baik	0,31	Tidak efisien
11	Tingkat Efektifitas KIE Obat dan Makanan	0,01	Efisien
12	Persentase sampel Obat yang diperiksa dan diuji sesuai standar	0,00	Tidak efisien
13	Persentase sampel Makanan yang diperiksa dan diuji sesuai standar	0,00	Efisien
14	Persentase keberhasilan penindakan kejahatan di bidang Obat dan Makanan	-0,02	Tidak efisien
15	Persentase implementasi rencana aksi Reformasi Birokrasi di lingkup Loka POM di Kabupaten Ende	0,00	Efisien
16	Nilai AKIP Loka POM di Kabupaten Ende	-0,09	Tidak efisien
17	Indeks Profesionalitas ASN Loka POM di Kabupaten Ende	-0,01	Tidak efisien
18	Persentase pemenuhan laboratorium pengujian Obat dan Makanan sesuai standar GLP	-1,00	Tidak efisien
19	Indeks pengelolaan data dan informasi Loka POM di Kabupaten Ende yang optimal	0,11	Efisien
20	Nilai Kinerja Anggaran	0,00	Efisien

BAB IV PENUTUP

4.1 KESIMPULAN

Laporan Kinerja Interim Triwulan I Loka POM di Kabupaten Ende didasarkan pada Perjanjian Kerja Tahun 2023 dan Renstra Loka POM di Kabupaten Ende 2021-2024.

Berikut hasil pencapaian kinerja Loka POM di Kabupaten Ende pada Triwulan I, yaitu:

1. Rata-Rata pencapaian kinerja (NPS) Loka POM di Kabupaten Ende s.d Triwulan I adalah 104,86% dengan kriteria “Memenuhi Ekspetasi” dengan kesimpulan efektifitas yaitu “Efektif”
2. Sasaran Kegiatan (1) Terwujudnya Obat dan Makanan yang memenuhi syarat di wilayah kerja Loka POM di kabupaten Ende memperoleh NPS 84,26 (Belum Memenuhi Ekspetasi dengan kesimpulan Efektifitas yaitu Kurang Efektif) dengan capaian indikator kinerja sebagai berikut:
 - a. Persentase Obat yang memenuhi syarat dengan capaian sebesar 106,95 (Memenuhi Ekspetasi dan Efektif)
 - b. Persentase Makanan yang memenuhi syarat dengan capaian 105,82 (Memenuhi Ekspetasi dan Efektif)
 - c. Persentase Obat yang aman dan bermutu berdasarkan hasil pengawasan capaian sebesar 112,36 (Memenuhi Ekspetasi dan Efektif)
 - d. Persentase Makanan yang aman dan bermutu berdasarkan hasil pengawasan capaian sebesar 96,15 (Belum Memenuhi Ekspetasi dan Kurang Efektif)
 - e. Persentase Pangan fortifikasi yang memenuhi syarat capaian sebesar 0,00 (Tidak Memenuhi Ekspetasi dan Tidak Efektif)
3. Sasaran Kegiatan (2) Meningkatnya efektifitas pemeriksaan sarana Obat dan Makanan serta pelayanan publik di wilayah kerja Loka POM di Kabupaten Ende memperoleh NPS 82,40 (Belum Memenuhi Ekspetasi dan Kurang Efektif) dengan capaian indikator kinerja sebagai berikut :
 - a. Persentase keputusan/rekomendasi hasil inspeksi sarana produksi dan distribusi yang dilaksanakan sebesar 100,00 (Memenuhi

Ekspetasi dan Efektif)

- b. Persentase keputusan/rekomendasi hasil inspeksi yang ditindaklanjuti oleh pemangku kepentingan 17,12 (Tidak Memenuhi Ekspetasi dan Tidak Efektif)
- c. Persentase keputusan penilaian sertifikasi yang diselesaikan tepat waktu sebesar 106,38 (Memenuhi Ekspetasi dan Efektif)
- d. Persentase sarana produksi Obat dan Makanan yang memenuhi ketentuan sebesar 115,74 Memenuhi Ekspetasi dan Efektif)
- e. Persentase sarana distribusi Obat dan Makanan yang memenuhi ketentuan sebesar 98,04 (Belum Memenuhi Ekspetasi dan Kurang Efektif)
- f. Persentase UMKM Yang Memenuhi Standar produksi pangan olahan dan/atau pembuatan OT dan kosmetik yang baik sebesar 57,14 (Tidak Memenuhi Ekspetasi dan Tidak Efektif)

4. Sasaran Kegiatan (3) Meningkatnya efektifitas komunikasi, informasi, edukasi Obat dan Makanan di wilayah kerja Loka POM di Kabupaten Ende memperoleh NPS sebesar 99,76 (Belum Memenuhi Ekspetasi dan Kurang Efektif) dengan capaian indikator kinerja sebagai berikut:

- a. Tingkat Efektifitas KIE Obat dan Makanan sebesar 99,76 (Belum Memenuhi Ekspetasi dan Kurang Efektif)

5. Sasaran Kegiatan (4) Meningkatnya efektifitas pemeriksaan produk dan pengujian Obat dan Makanan di wilayah kerja Loka POM di Kabupaten Ende memperoleh nilai NPS sebesar 113,94 (memenuhi ekspetasi dan efektif) dengan capaian indikator kinerja sebagai berikut :

- a. Persentase sampel Obat yang diperiksa dan diuji sesuai standar sebesar 95,23 (Belum Memenuhi Ekspetasi dan Kurang Efektif)
- b. Persentase sampel Makanan yang diperiksa dan diuji sesuai standar sebesar 132,64 (Tidak Dapat Disimpulkan)

6. Sasaran Kegiatan (5) Meningkatnya efektifitas penindakan kejahatan Obat dan Makanan di wilayah kerja Loka POM di Kabupaten Ende memperoleh nilai NPS sebesar 97,70 (belum memenuhi ekspetasi dan kurang efektif) dengan capaian indikator kinerja sebagai berikut :

- a. Persentase keberhasilan penindakan kejahatan di bidang Obat dan

Makanan (nilai belum keluar)

7. Sasaran Kegiatan (6) Terwujudnya tata kelola pemerintahan Loka POM di Kabupaten Ende yang optimal memperoleh nilai NPS sebesar 95,43 (Belum Memenuhi Ekspetasi dan Kurang Efektif) dengan capaian indikator kinerja sebagai berikut:
 - a. Persentase implementasi rencana aksi Reformasi Birokrasi di lingkup Loka POM di Kabupaten Ende sebesar 75,00 (Belum Memenuhi Ekspetasi dan Kurang Efektif)
 - b. Nilai AKIP Loka POM di Kabupaten (nilai belum keluar)
8. Sasaran Kegiatan (7) Terwujudnya SDM Loka POM di Kabupaten Ende yang berkinerja optimal memperoleh nilai sebesar 0,00 karena nilai diukur pada akhir tahun
9. Sasaran Kegiatan (8) Menguatnya laboratorium, pengelolaan data dan informasi pengawasan obat dan makanan memperoleh nilai NPS sebesar 120,00 (Memenuhi Ekspetasi dan Efektif) dengan capaian indikator kinerja sebagai berikut:
 - a. Persentase pemenuhan laboratorium pengujian Obat dan Makanan sesuai standar GLP (nilai belum keluar)
 - b. Indeks pengelolaan data dan informasi Loka POM di Kabupaten Ende yang optimal sebesar 120,00 (Memenuhi Ekspetasi dan efektif)
10. Sasaran Kegiatan (9) Terkelolanya Keuangan Loka POM di Kabupaten Ende secara Akuntabel memperoleh nilai NPS sebesar 203,93 (Tidak Dapat Disimpulkan) dengan capaian indikator kinerja sebagai berikut:
 - a. Nilai Kinerja Anggaran sebesar 203,93 (tidak dapat disimpulkan)

4.2 SARAN

- Meninjau ulang untuk beberapa indikator yang masih memperoleh capaian <100% atau belum memenuhi ekspetasi dan kurang efektif agar dapat dilakukan peningkatan pada triwulan berikutnya pada tahun 2023 sesuai dengan target-target yang ditetapkan.

Target untuk beberapa indikator kinerja utama yang memperoleh kriteria “Tidak dapat disimpulkan” atau capaian diatas 120%, dapat dikaji kembali agar dapat disimpulkan terkait penetapan target dan melakukan revisi target sesuai rekomendasi APIP.

LAMPIRAN 1

1. PENGUKURAN KINERJA



PERJANJIAN KINERJA TAHUN 2023
Loka POM di Kabupaten Ende
BADAN PENGAWAS OBAT DAN MAKANAN

Dalam rangka mewujudkan manajemen pemerintahan yang efektif, transparan, dan akuntabel serta berorientasi pada hasil, kami yang bertanda tangan di bawah ini:

Nama : Benny Hendrawan Prabowo, S.Farm
Jabatan : Kepala Loka POM di Kabupaten Ende
selanjutnya disebut Pihak Pertama

Nama : Dr. Penny K. Lukito, MCP
Jabatan : Kepala Badan Pengawas Obat dan Makanan
selaku atasan langsung pihak pertama, selanjutnya disebut Pihak Kedua

Pihak Pertama berjanji akan mewujudkan target kinerja yang seharusnya sesuai lampiran perjanjian ini, dalam rangka mencapai target kinerja jangka menengah seperti yang telah ditetapkan dalam dokumen perencanaan. Keberhasilan dan kegagalan pencapaian target kinerja tersebut menjadi tanggung jawab kami.

Pihak Kedua akan melakukan supervisi yang diperlukan serta akan melakukan evaluasi terhadap capaian kinerja dari perjanjian ini dan mengambil tindakan yang diperlukan dalam rangka pemberian penghargaan dan sanksi.

Ende, 22 Desember 2022

Pihak Kedua

Pihak Pertama


Dr. Penny K. Lukito, MCP


Benny Hendrawan Prabowo, S.Farm

PERJANJIAN KINERJA TAHUN 2023 Loka POM di Kabupaten Ende

Sasaran Kegiatan	Indikator Kinerja	Target
Terwujudnya Obat dan Makanan yang memenuhi syarat	Persentase Obat yang memenuhi syarat	93.5
Terwujudnya Obat dan Makanan yang memenuhi syarat	Persentase Makanan yang memenuhi syarat	94.5
Terwujudnya Obat dan Makanan yang memenuhi syarat	Persentase Obat yang aman dan bermutu berdasarkan hasil pengawasan	89
Terwujudnya Obat dan Makanan yang memenuhi syarat	Persentase Makanan yang aman dan bermutu berdasarkan hasil pengawasan	78
Meningkatnya efektivitas pemeriksaan sarana obat dan makanan serta pelayanan publik	Persentase keputusan/rekomendasi hasil Inspeksi sarana produksi dan distribusi yang dilaksanakan	100
Meningkatnya efektivitas pemeriksaan sarana obat dan makanan serta pelayanan publik	Persentase keputusan/rekomendasi hasil inspeksi yang ditindaklanjuti oleh pemangku kepentingan	73
Meningkatnya efektivitas pemeriksaan sarana obat dan makanan serta pelayanan publik	Persentase keputusan penilaian sertifikasi yang diselesaikan tepat waktu	94
Meningkatnya efektivitas pemeriksaan sarana obat dan makanan serta pelayanan publik	Persentase sarana produksi Obat dan Makanan yang memenuhi ketentuan	72
Meningkatnya efektivitas pemeriksaan sarana obat dan makanan serta pelayanan publik	Persentase sarana distribusi Obat dan Makanan yang memenuhi ketentuan	68
Meningkatnya efektivitas pemeriksaan sarana obat dan makanan serta pelayanan publik	Persentase UMKM yang memenuhi standar produksi pangan olahan dan/atau pembuatan OT dan Kosmetik yang baik	79
Meningkatnya efektivitas komunikasi, informasi,	Tingkat efektifitas KIE Obat dan Makanan	92.3

LOKA POM DI KABUPATEN ENDE

Sasaran Kegiatan	Indikator Kinerja	Target
edukasi Obat dan Makanan		
Meningkatnya efektivitas pemeriksaan produk dan pengujian Obat dan Makanan	Persentase sampel Obat yang diperiksa dan diuji sesuai standar	100
Meningkatnya efektivitas pemeriksaan produk dan pengujian Obat dan Makanan	Persentase sampel makanan yang diperiksa dan diuji sesuai standar	100
Meningkatnya efektivitas penindakan kejahatan Obat dan Makanan	Persentase keberhasilan penindakan kejahatan di bidang Obat dan Makanan	89
Terwujudnya tata kelola pemerintahan UPT yang optimal	Persentase Implementasi rencana aksi RB di lingkup UPT	100
Terwujudnya tata kelola pemerintahan UPT yang optimal	Nilai AKIP UPT	82.2
Terwujudnya SDM UPT yang berkinerja optimal	Indeks Profesionalitas ASN UPT	85
Menguatnya laboratorium, pengelolaan data dan informasi pengawasan Obat dan Makanan	Indeks pengelolaan data dan informasi UPT yang optimal	2.5
Terkelolanya keuangan UPT secara akuntabel	Nilai Kinerja Anggaran UPT	91.8
Menguatnya laboratorium, pengelolaan data dan informasi pengawasan Obat dan Makanan	Persentase pemenuhan laboratorium pengujian Obat dan Makanan sesuai standar GLP	43
Terwujudnya Obat dan Makanan yang memenuhi syarat	Persentase pangan fortifikasi yang memenuhi syarat	90

Kegiatan :

Pengawasan Obat dan Makanan di Seluruh Indonesia

Anggaran :


Rp.

5,004,806,000.00

Ende, 22 Desember 2022

Pihak Kedua

Pihak Pertama



Dr. Penny K. Lukito, MCP



Benny Hendrawan Prabowo, S.Farm

LOKA POM DI KABUPATEN ENDE



RENCANA AKSI PERJANJIAN KINERJA TAHUN 2023

Loka POM di Kabupaten Ende
Badan Pengawas Obat dan Makanan

No.	Indikator Kinerja	Target												Anggaran
		B01	B02	B03	B04	B05	B06	B07	B08	B09	B10	B11	B12	
1.	Persentase Obat yang memenuhi syarat	93.5	93.5	93.5	93.5	93.5	93.5	93.5	93.5	93.5	93.5	93.5	93.5	159.920.500,00
2.	Persentase Makanan yang memenuhi syarat	94.5	94.5	94.5	94.5	94.5	94.5	94.5	94.5	94.5	94.5	94.5	94.5	166.640.500,00
3.	Persentase Obat yang aman dan bermutu berdasarkan hasil pengawasan	89	89	89	89	89	89	89	89	89	89	89	89	159.920.500,00
4.	Persentase Makanan yang aman dan bermutu berdasarkan hasil pengawasan	78	78	78	78	78	78	78	78	78	78	78	78	166.640.500,00
5.	Persentase pangan fortifikasi yang memenuhi syarat	90	90	90	90	90	90	90	90	90	90	90	90	3.375.000,00
6.	Persentase keputusan/rekomendasi hasil inspeksi sarana produksi dan distribusi yang dilaksanakan	100	100	100	100	100	100	100	100	100	100	100	100	197.728.700,00
7.	Persentase keputusan/rekomendasi hasil inspeksi yang ditindaklanjuti oleh pemangku kepentingan	73	73	73	73	73	73	73	73	73	73	73	73	184.313.700,00
8.	Persentase keputusan penilaian sertifikasi yang diselesaikan tepat waktu	94	94	94	94	94	94	94	94	94	94	94	94	48.324.000,00
9.	Persentase sarana produksi Obat dan Makanan yang memenuhi ketentuan	72	72	72	72	72	72	72	72	72	72	72	72	18.767.000,00
10.	Persentase sarana distribusi Obat dan Makanan yang memenuhi ketentuan	68	68	68	68	68	68	68	68	68	68	68	68	192.091.600,00
11.	Persentase UMKM yang memenuhi standar produksi pangan olahan dan/atau pembuatan OT dan Kosmetik yang baik	10	15	35	40	45	50	55	60	65	70	75	79	73.245.000,00
12.	Tingkat efektivitas KIE Obat dan Makanan		92.3	92.3	92.3	92.3	92.3	92.3	92.3	92.3	92.3	92.3	92.3	126.800.000,00
13.	Persentase sampel Obat yang diperiksa dan diuji sesuai standar	0	4	13	26	36	44	53	62	70	80	88	100	113.893.500,00

LOKA POM DI KABUPATEN ENDE

No.	Indikator Kinerja	Target												Anggaran
		B01	B02	B03	B04	B05	B06	B07	B08	B09	B10	B11	B12	
14.	Persentase sampel makanan yang diperiksa dan diuji sesuai standar	0	9	14	22	30	37	46	57	66	76	90	100	113.893.500,00
15.	Persentase keberhasilan penindakan kejahatan di bidang Obat dan Makanan	10	17	25	32	40	48	55	60	67	72	80	89	153.295.000,00
16.	Nilai AKIP UPT											82,2		304.360.000,00
17.	Indeks Profesionalitas ASN UPT											85		1.925.771.000,00
18.	Persentase pemenuhan laboratorium pengujian Obat dan Makanan sesuai standar GLP											43		169.410.000,00
19.	Indeks pengelolaan data dan informasi UPT yang optimal			2,5	2,5	2,5	2,5	2,5	2,5	2,5	2,5	2,5	2,5	80.000.000,00
20.	Nilai Kinerja Anggaran UPT		20	30	40	50	60	70	80	85	88	90	91,8	574.040.000,00
21.	Persentase implementasi rencana aksi RB di lingkup UPT	10	15	20	25	30	40	45	50	60	70	80	100	472.376.000,00
Total													5.004.806.000,00	

Ende, 22 Desember 2022

Kepala Loka POM di Kabupaten Ende



Benny Hendrawan Prabowo, S.Farm



LOKA PENGAWAS OBAT DAN MAKANAN DI KABUPATEN ENDE

Jl. Eltari, Kec. Ende Tengah, Kab. Ende - NTT
Telp. (0381) 2627492 | Fax. (0381)26274912
e-mail : lokapomende@gmail.com ; loka_ende@pom.go.id

KEPUTUSAN

KEPALA LOKA PENGAWAS OBAT DAN MAKANAN DI KABUPATEN ENDE

NOMOR HK.02.02.24B.24B5.07.22.613 TAHUN 2022

TENTANG

RENCANA KINERJA

LOKA PENGAWAS OBAT DAN MAKANAN DI KABUPATEN ENDE

TAHUN 2023

DENGAN RAHMAT TUHAN YANG MAHA ESA

KEPALA LOKA PENGAWAS OBAT DAN MAKANAN DI KABUPATEN ENDE

- Menimbang : a. bahwa untuk penyusunan rencana kerja dan penganggaran Loka Pengawas Obat dan Makanan di Kabupaten Ende pada Tahun 2023 dan melaksanakan ketentuan dalam Peraturan Badan Pengawas Obat dan Makanan Nomor 9 Tahun 2020 tentang Rencana Strategis Badan Pengawas Obat dan Makanan Tahun 2020-2024, perlu menetapkan Rencana Kinerja Loka Pengawas Obat dan Makanan di Kabupaten Ende Tahun 2023;
- b. bahwa berdasarkan pertimbangan sebagaimana dimaksud dalam huruf a, perlu menetapkan Keputusan Kepala Loka Pengawas Obat dan Makanan di Kabupaten Ende tentang Rencana Kinerja Loka Pengawas Obat dan Makanan di Kabupaten Ende tahun 2023;
- Mengingat : 1. Peraturan Pemerintah Nomor 17 Tahun 2017 tentang Sinkronisasi Proses Perencanaan dan Penganggaran Pembangunan Nasional (Lembaran Negara Republik Indonesia Tahun 2017 Nomor 105, Tambahan Lembaran Negara Republik Indonesia Nomor 6056);



LOKA PENGAWAS OBAT DAN MAKANAN DI KABUPATEN ENDE

Jl. Eltari, Kec. Ende Tengah, Kab. Ende - NTT
Telp. (0381) 2627492 | Fax. (0381)26274912
e-mail : lokapomende@gmail.com ; loka_ende@pom.go.id

2. Peraturan Presiden Nomor 29 Tahun 2014 tentang Sistem Akuntabilitas Kinerja Instansi Pemerintah (Lembaran Negara Republik Indonesia Tahun 2014 Nomor 80);
3. Peraturan Presiden Nomor 80 Tahun 2017 tentang Badan Pengawas Obat dan Makanan (Lembaran Negara Republik Indonesia Tahun 2017 Nomor 180);
4. Peraturan Menteri Perencanaan Pembangunan Nasional/Kepala Badan Perencanaan Pembangunan Nasional Nomor 5 Tahun 2019 tentang Tata Cara Penyusunan Rencana Strategis Kementerian/ Lembaga Tahun 2020-2024 (Berita Negara Republik Indonesia Tahun 2019 Nomor 663) sebagaimana telah diubah dengan Peraturan Menteri Perencanaan Pembangunan Nasional/Kepala Badan Perencanaan Pembangunan Nasional Nomor 6 Tahun 2020 tentang Perubahan atas Peraturan Menteri Perencanaan Pembangunan Nasional/Kepala Badan Perencanaan Pembangunan Nasional Nomor 5 Tahun 2019 Tentang Tata Cara Penyusunan Rencana Strategis Kementerian/ Lembaga Tahun 2020-2024 (Berita Negara Republik Indonesia Tahun 2020 Nomor 635);
5. Peraturan Menteri Pendayagunaan Aparatur Negara dan Reformasi Birokrasi Republik Indonesia Nomor 88 Tahun 2021 tentang Evaluasi Akuntabilitas Kinerja Instansi Pemerintah (Berita Negara Republik Indonesia Tahun 2021 Nomor 1569);
6. Peraturan Badan Pengawas Obat Dan Makanan Nomor 21 Tahun 2020 Tentang Organisasi Dan Tata Kerja Badan Pengawas Obat Dan Makanan (Berita Negara Republik Indonesia Tahun 2020 Nomor 1002);
7. Peraturan Badan Pengawas Obat dan Makanan Nomor 22 Tahun 2020 tentang Organisasi dan Tata Kerja Unit Pelaksana Teknis di Lingkungan Badan Pengawas Obat dan Makanan (Berita Negara Republik Indonesia Tahun



LOKA PENGAWAS OBAT DAN MAKANAN DI KABUPATEN ENDE

Jl. Eltari, Kec. Ende Tengah, Kab. Ende - NTT
Telp. (0381) 2627492 | Fax. (0381)26274912
e-mail : lokapomende@gmail.com ; loka_ende@pom.go.id

2020 Nomor 1003) sebagaimana telah diubah dengan Peraturan Badan Pengawas Obat dan Makanan Nomor 23 Tahun 2021 tentang Perubahan atas Peraturan Badan Pengawas Obat dan Makanan Nomor 22 Tahun 2020 tentang Organisasi dan Tata Kerja Unit Pelaksana Teknis di Lingkungan Badan Pengawas Obat dan Makanan (Berita Negara Republik Indonesia Tahun 2021 Nomor 1151);

8. Keputusan Kepala Badan Pengawas Obat dan Makanan Republik Indonesia Nomor HK.02.02.1.02.20.66 Tahun 2020 tentang Pedoman Penyelenggaraan Sistem Akuntabilitas Kinerja Instansi Pemerintah di Lingkungan Badan Pengawas Obat dan Makanan;
9. Keputusan Kepala Badan Pengawas Obat dan Makanan Republik Indonesia Nomor HK.02.02.1.2.12.21.467 Tahun 2021 tentang Reviu Rencana Strategis Badan Pengawas Obat dan Makanan Tahun 2020-2024;
10. Keputusan Kepala Loka Pengawas Obat dan Makanan di Loka POM di Kabupaten Ende Nomor HK.02.02.24B.24B5.12.21.1049 Tahun 2021 tentang Rencana Strategis Loka Pengawas Obat dan Makanan di Kabupaten Ende Tahun 2021-2024;

MEMUTUSKAN:

Menetapkan : KEPUTUSAN KEPALA LOKA PENGAWAS OBAT DAN MAKANAN DI KABUPATEN ENDE TENTANG RENCANA KINERJA LOKA PENGAWAS OBAT DAN MAKANAN DI KABUPATEN ENDE TAHUN 2023.

Kesatu : Menetapkan dan memberlakukan Rencana Kinerja Loka Pengawas Obat dan Makanan di Kabupaten Ende Tahun 2023 yang selanjutnya disebut dengan Rencana Kinerja sebagaimana tercantum dalam Lampiran yang merupakan bagian tidak terpisahkan dari Keputusan ini.



LOKA PENGAWAS OBAT DAN MAKANAN DI KABUPATEN ENDE

Jl. Eitari, Kec. Ende Tengah, Kab. Ende - NTT
Telp. (0381) 2627492 | Fax. (0381)26274912
e-mail : lokapomende@gmail.com ; loka_ende@pom.go.id

- Kedua : Rencana Kinerja sebagaimana dimaksud dalam diktum Kesatu merupakan acuan bagi Loka Pengawas Obat dan Makanan di Kabupaten Ende dalam penyusunan rencana kerja dan penganggaran tahun 2023.
- Ketiga : Keputusan ini mulai berlaku pada tanggal ditetapkan.

Ditetapkan di Ende

pada tanggal 12, Juli 2022

KEPALA LOKA PENGAWAS OBAT DAN MAKANAN DI
KABUPATEN ENDE

BENNY HENDRAWAN PRABOWO



LOKA PENGAWAS OBAT DAN MAKANAN DI KABUPATEN ENDE

Jl. Eltari, Kec. Ende Tengah, Kab. Ende - NTT
Telp. (0381) 2627492 | Fax. (0381)26274912
e-mail : lokapomende@gmail.com ; loka_ende@pom.go.id

LAMPIRAN

KEPUTUSAN KEPALA LOKA

PENGAWAS OBAT DAN MAKANAN DI KABUPATEN
ENDE

NOMOR HK.02.02.24B.24B5.07.22.613 TAHUN 2022

TENTANG

RENCANA KINERJA LOKA PENGAWAS OBAT DAN
MAKANAN DI KABUPATEN ENDE TAHUN 2023

RENCANA KINERJA LOKA PENGAWAS OBAT DAN MAKANAN DI KABUPATEN
ENDE
TAHUN 2023

NO	SASARAN	INDIKATOR KINERJA	TARGET
1	Terwujudnya Obat dan Makanan yang memenuhi syarat	Persentase Obat yang memenuhi syarat	93,5
		Persentase Makanan yang memenuhi syarat	94,5
		Persentase Obat yang aman dan bermutu berdasarkan hasil pengawasan	89
		Persentase Makanan yang aman dan bermutu berdasarkan hasil pengawasan	78
2	Meningkatnya efektivitas pemeriksaan sarana Obat dan Makanan serta pelayanan publik	Persentase keputusan/rekomendasi hasil inspeksi sarana produksi dan distribusi yang dilaksanakan	100
		Persentase keputusan/rekomendasi hasil inspeksi yang ditindaklanjuti oleh pemangku kepentingan	73

LOKA POM DI KABUPATEN ENDE



LOKA PENGAWAS OBAT DAN MAKANAN DI KABUPATEN ENDE

Jl. Eitari, Kec. Ende Tengah, Kab. Ende - NTT
Telp. (0381) 2627492 | Fax. (0381)26274912
e-mail : lokapomende@gmail.com ; loka_ende@pom.go.id

		Persentase keputusan penilaian sertifikasi yang diselesaikan tepat waktu	94
		Persentase sarana produksi Obat dan Makanan yang memenuhi ketentuan	72
		Persentase sarana distribusi Obat dan Makanan yang memenuhi ketentuan	68
		Persentase UMKM yang memenuhi standar produksi pangan olahan dan/atau pembuatan Obat Tradisional dan Kosmetik yang baik	79
3	Meningkatnya efektivitas komunikasi, informasi, edukasi Obat dan Makanan	Tingkat Efektifitas KIE Obat dan Makanan	92,3
4	Meningkatnya efektivitas pemeriksaan produk dan pengujian Obat dan Makanan	Persentase sampel Obat yang diperiksa dan diuji sesuai standar	100
		Persentase sampel Makanan yang diperiksa dan diuji sesuai standar	100
5	Meningkatnya efektivitas penindakan kejahatan Obat dan Makanan	Persentase keberhasilan penindakan kejahatan di bidang Obat dan Makanan	89
6	Terwujudnya tata kelola pemerintahan UPT yang optimal	Persentase implementasi rencana aksi Reformasi Birokrasi di lingkup UPT	100
		Nilai AKIP UPT	82,2
7	Terwujudnya SDM UPT yang berkinerja optimal	Indeks Profesionalitas ASN UPT	85



LOKA PENGAWAS OBAT DAN MAKANAN DI KABUPATEN ENDE

Jl. Eitari, Kec. Ende Tengah, Kab. Ende - NTT
Telp. (0381) 2627492 | Fax. (0381)26274912
e-mail : lokapomende@gmail.com ; loka_ende@pom.go.id

8.	Menguatnya laboratorium, pengelolaan data dan informasi pengawasan Obat dan Makanan	Persentase Pemenuhan Laboratorium Pengujian Obat dan Makanan Sesuai Standar GLP	43
		Indeks pengelolaan data dan informasi UPT yang optimal	2,5
9.	Terkelolanya Keuangan UPT secara Akuntabel	Nilai Kinerja Anggaran UPT	91,8

KEPALA LOKA PENGAWAS OBAT DAN MAKANAN
DI KABUPATEN ENDE

BENNY HENDRAWAN PRABOWO

LOKA POM DI KABUPATEN ENDE

2. PENGUKURAN KINERJA KEGIATAN

No	Indikator	Output			Input (anggaran)			IE	TE	Capaian TE
		T	R	%	T	R	%			
1	Persentase Obat yang memenuhi syarat	93,50	100,00	106,95	171.995.000	34.109.394	19,83	5,39	4,39	75 %
2	Persentase Makanan yang memenuhi syarat	94,50	100,00	105,82	178.715.000	44.356.456	24,82	4,26	3,26	75 %
3	Persentase Obat yang aman dan bermutu berdasarkan hasil pengawasan	89,00	100,00	112,36	159.197.000	32.072.353	20,15	5,58	4,58	75 %
4	Persentase Makanan yang aman dan bermutu berdasarkan hasil pengawasan	78,00	75,00	96,15	167.604.500	42.459.666	25,33	3,80	2,80	75 %
5	Persentase pangan fortifikasi yang memenuhi syarat	90,00	0,00	0,00	1.687.500	140.250	8,31	0,00	-1,00	75 %
6	Persentase keputusan/rekomendasi hasil inspeksi sarana produksi dan distribusi yang dilaksanakan	100,00	100,00	100,00	193.984.700	32.981.197	17,00	5,88	4,88	75 %
7	Persentase keputusan/rekomendasi hasil inspeksi yang ditindaklanjuti oleh pemangku kepentingan	73,00	12,50	17,12	182.105.700	29.061.553	15,96	1,07	0,07	100 %
8	Persentase keputusan penilaian sertifikasi yang diselesaikan tepat waktu	94,00	100,00	106,38	48.324.000	11.809.000	24,44	4,35	3,35	75 %
9	Persentase sarana produksi Obat dan Makanan yang memenuhi ketentuan	72,00	83,33	115,74	18.167.000	11.574.000	63,71	1,82	0,82	88 %
10	Persentase sarana distribusi Obat dan Makanan yang memenuhi ketentuan	68,00	66,67	98,04	192.091.600	23.070.160	12,01	8,16	7,16	75 %
11	Persentase UMKM yang memenuhi standar produksi pangan olahan dan/atau pembuatan OT dan Kosmetik	79,00	20,00	25,32	70.437.000	11.758.933	16,69	1,52	0,52	92 %

LOKA POM DI KABUPATEN ENDE

	yang baik									
12	Tingkat Efektifitas KIE Obat dan Makanan	92,30	92,08	99,76	126.800.000	20.150.242	15,89	6,28	5,28	75 %
13	Persentase sampel Obat yang diperiksa dan diuji sesuai standar	13,00	12,38	95,23	138.799.500	22.219.763	16,01	5,95	4,95	75 %
14	Persentase sampel Makanan yang diperiksa dan diuji sesuai standar	14,00	18,57	132,64	138.799.500	22.219.763	16,01	8,29	7,29	75 %
15	Persentase keberhasilan penindakan kejahatan di bidang Obat dan Makanan	25,00	23,33	93,32	153.295.000	4.576.305	2,99	31,26	30,26	75 %
16	Persentase implementasi rencana aksi Reformasi Birokrasi di lingkup Loka POM di Kabupaten Ende	20,00	15,00	75,00	547.074.400	151.074.069	27,61	2,72	1,72	78 %
17	Nilai AKIP Loka POM di Kabupaten Ende	0,00	0,00	0,00	230.105.600	43.373.165	18,85	0,00	-1,00	75 %
18	Indeks Profesionalitas ASN Loka POM di Kabupaten Ende	0,00	0,00	0,00	1.469.111.400	331.673.228	22,58	0,00	-1,00	75 %
19	Persentase pemenuhan laboratorium pengujian Obat dan Makanan sesuai standar GLP	0,00	0,00	0,00	94.002.000	2.716.054	2,89	0,00	-1,00	75 %
20	Indeks pengelolaan data dan informasi Loka POM di Kabupaten Ende yang optimal	2,50	3,00	120,00	90.530.000	78.075.000	86,24	1,39	0,39	95 %
21	Nilai Kinerja Anggaran	30,00	61,18	203,93	631.979.600	157.373.280	24,90	8,19	7,19	78%
	TOTAL			100,22	5.004.806.000	1.106.843.830	22,12	4,53	3,53	75 %

3. PENGUKURAN EFISIENSI KINERJA

No	Indikator Kegiatan	TE	Kategori
1	Persentase Obat yang memenuhi syarat	4,39	Tidak Efisien
2	Persentase Makanan yang memenuhi syarat	3,26	Tidak Efisien
3	Persentase Obat yang aman dan bermutu berdasarkan hasil pengawasan	4,58	Tidak Efisien
4	Persentase Makanan yang aman dan bermutu berdasarkan hasil pengawasan	2,80	Tidak Efisien
5	Persentase keputusan/rekomendasi hasil inspeksi sarana produksi dan distribusi yang dilaksanakan	-1,00	Tidak Efisien
6	Persentase keputusan/rekomendasi hasil inspeksi sarana produksi dan distribusi yang dilaksanakan	4,88	Tidak Efisien
7	Persentase keputusan/rekomendasi hasil inspeksi yang ditindaklanjuti oleh pemangku kepentingan	0,07	Efisien
8	Persentase keputusan penilaian sertifikasi yang diselesaikan tepat waktu	3,35	Tidak efisien
9	Persentase sarana produksi Obat dan Makanan yang memenuhi ketentuan	0,82	Efisien
10	Persentase sarana distribusi Obat dan Makanan yang memenuhi ketentuan	7,16	Tidak efisien
11	Persentase UMKM yang memenuhi standar produksi pangan olahan dan/atau pembuatan OT dan Kosmetik yang baik	0,52	Efisien
12	Tingkat Efektifitas KIE Obat dan Makanan	5,28	Tidak efisien

LOKA POM DI KABUPATEN ENDE

13	Persentase sampel Obat yang diperiksa dan diuji sesuai standar	4,95	Tidak efisien
14	Persentase sampel Makanan yang diperiksa dan diuji sesuai standar	7,29	Tidak efisien
15	Persentase keberhasilan penindakan kejahatan di bidang Obat dan Makanan	30,26	Tidak efisien
16	Persentase implementasi rencana aksi Reformasi Birokrasi di lingkup Loka POM di Kabupaten Ende	1,72	Tidak efisien
17	Nilai AKIP Loka POM di Kabupaten Ende	-1,00	Tidak efisien
18	Indeks Profesionalitas ASN Loka POM di Kabupaten Ende	-1,00	Tidak efisien
19	Persentase pemenuhan laboratorium pengujian Obat dan Makanan sesuai standar GLP	-1,00	Tidak efisien
20	Indeks pengelolaan data dan informasi Loka POM di Kabupaten Ende yang optimal	0,39	Efisien
21	Nilai Kinerja Anggaran	7,19	Tidak efisien

LOKA POM DI KABUPATEN ENDE

2. RENCANA AKSI PERJANJIAN KINERJA KEPUTUSAN/REKOMENDASI HASIL INSPEKSI SARANA PRODUKSI DAN DISTRIBUSI YANG DILAKSANAKAN

No	Keputusan/ rekomendasi	Komoditi	UPT	Januari		Februari		Maret	
				Rekomendasi*	TL**	Rekomendasi*	TL**	Rekomendasi*	TL**
1	keputusan hasil inspeksi yang diterbitkan oleh UPT yang ditindaklanjuti/dilaksanakan akan oleh UPT	Obat	Ende	0	0	1	1	3	3
			TOTAL	0	0	1	1	3	3
		Obat Tradisional	Ende	0	0	0	0	0	0
			TOTAL	0	0	0	0	0	0
		Suplemen Kesehatan	Ende	0	0	0	0	0	0
			TOTAL	0	0	0	0	0	0
		Kosmetik	Ende	0	0	0	0	0	0
			TOTAL	0	0	0	0	0	0
		Pangan	Ende	0	0	0	0	1	1
			TOTAL	0	0	0	0	1	1
				0	0	1	1	4	4
2	rekomendasi hasil inspeksi yang diterbitkan oleh Pusat yang ditindaklanjuti/dilaksanakan akan oleh UPT	Obat	Ende	0	0	0	0	0	0
			TOTAL	0	0	0	0	0	0
		Obat Tradisional	Ende	0	0	0	0	0	0
			TOTAL	0	0	0	0	0	0
		Suplemen Kesehatan	Ende	0	0	0	0	0	0
			TOTAL	0	0	0	0	0	0
		Kosmetik	Ende	0	0	0	0	0	0
			TOTAL	0	0	0	0	0	0
		Pangan	Ende	0	0	0	0	0	0
			TOTAL	0	0	0	0	0	0
				0	0	0	0	0	0
3	rekomendasi hasil inspeksi yang diterbitkan oleh UPT yang ditindaklanjuti/dilaksanakan akan oleh Pusat / UPT lain	Obat	Ende	0	0	0	0	0	0
			TOTAL	0	0	0	0	0	0
		Obat Tradisional	Ende	0	0	0	0	0	0
			TOTAL	0	0	0	0	0	0
		Suplemen Kesehatan	Ende	0	0	0	0	0	0
			TOTAL	0	0	0	0	0	0
		Kosmetik	Ende	0	0	0	0	0	0
			TOTAL	0	0	0	0	0	0
		Pangan	Ende	0	0	0	0	0	0
			TOTAL	0	0	0	0	0	0
				0	0	0	0	0	0
4	rekomendasi dari Pemangku Kepentingan terkait yang ditindaklanjuti/dilaksanakan akan oleh UPT	Obat	Ende	0	0	0	0	0	0
			TOTAL	0	0	0	0	0	0
		Obat Tradisional	Ende	0	0	0	0	0	0
			TOTAL	0	0	0	0	0	0
		Suplemen Kesehatan	Ende	0	0	0	0	0	0
			TOTAL	0	0	0	0	0	0
		Kosmetik	Ende	0	0	0	0	0	0
			TOTAL	0	0	0	0	0	0
		Pangan	Ende	0	0	0	0	0	0
			TOTAL	0	0	0	0	0	0
				0	0	0	0	0	0
	TOTAL	Ende	0	0	1	1	4	4	

LOKA POM DI KABUPATEN ENDE

UPT	No	Keputusan/ rekomendasi	Komoditi	UPT	s.d Januari			s.d Februari			s.d Maret			
					TL (pembila ng)	Rekome ndasi (Penyeb ut)	% Rek yang diTL (capaian)	TL (pembilan g)	Rekom endasi (Penye but)	% Rek yang diTL (capaian)	TL (pembilan g)	Rekom endasi (Penye but)	% Rek yang diTL (capaian)	
ENDE	1	Persentase keputusan/rekomend asi hasil inspeksi yang ditindaklanjuti oleh pelaku usaha	Obat	Kabupaten Ende	0	0	0	0	0	0	0	3	0	
			TOTAL		0	0	0	0	0	0	0	3	0,00	
			Obat Tradisional/ Obat Bahan Alam	Kabupaten Ende	0	0	0	0	0	0	0	0	0	0
			TOTAL		0	0	0	0	0	0	0	0	0	0
			Suplemen Kesehatan	Kabupaten Ende	0	0	0	0	0	0	0	0	0	0
			TOTAL		0	0	0	0	0	0	0	0	0	0
			Kosmetik	Kabupaten Ende	0	0	0	0	0	0	0	0	0	0
			TOTAL		0	0	0	0	0	0	0	0	0	0
			Pangan	Kabupaten Ende	0	0	0	0	0	0	0	1	#DIV/0!	
			TOTAL		0	0	0	0	0	0	0	1	0,00	
	Kabupaten Ende		0	0	0	0	0	0	0	4	0,00			
	Total		0	0	0	0	0	0	0	4	0,00			
	2	Persentase keputusan/rekomend asi hasil inspeksi yang ditindaklanjuti oleh lintas sektor	Obat	Kabupaten Ende	0	0	0	0	1	0	1	3		
			TOTAL		0	0	0	0	1	0,00	1	3	33,33	
			Obat Tradisional/ Obat Bahan Alam	Kabupaten Ende	0	0	0	0	0	0	0	0	0	
			TOTAL		0	0	0	0	0	0	0	0	0	
			Suplemen Kesehatan	Kabupaten Ende	0	0	0	0	0	0	0	0	0	
			TOTAL		0	0	0	0	0	0	0	0	0	
			Kosmetik	Kabupaten Ende	0	0	0	0	0	0	0	0	0	
			TOTAL		0	0	0	0	0	0	0	0	0	
			Pangan	Kabupaten Ende	0	0	0	0	0	0	0	1	0	
			TOTAL		0	0	0	0	0	0	0	1	0,00	
Kabupaten Ende		0	0	0	0	1	0,00	1	4	25,00				
Total		0	0	0	0	1	0,00	1	4	25,00				
Total		0	0	#DIV/0!	0	1	0,00	1	8	12,50				

LOKA POM DI KABUPATEN ENDE

3. RENCANA AKSI PERJANJIAN KINERJA PEMERIKSAAN SARANA PRODUKSI OBAT DAN MAKANAN

No	Sarana Produksi	UPT	Jumlah Sarana yang ada	Target sarana yang diperiksa 1 tahun *	s.d Januari			s.d Februari			s.d Maret		
					Jumlah sarana yang diperiksa	MK	TMK	Jumlah sarana yang diperiksa	MK	TMK	Jumlah sarana yang diperiksa	MK	TMK
1	Industri Farmasi (IF)	Kabupaten Ende	0	0	0	0	0	0	0	0	0	0	0
		TOTAL	0	0	0	0	0	0	0	0	0	0	0
2	Industri Bahan Baku Obat	Kabupaten Ende	0	0	0	0	0	0	0	0	0	0	0
		TOTAL	0	0	0	0	0	0	0	0	0	0	0
3	Produk Biologi/Sarana Khusus (Unit Transfusi Darah, Radiofarmaka, Lab Sel Punca)	Kabupaten Ende	0	0	0	0	0	0	0	0	0	0	0
		TOTAL	0	0	0	0	0	0	0	0	0	0	0
4	Industri Obat Tradisional (IOT)	Kabupaten Ende	0	0	0	0	0	0	0	0	0	0	0
		TOTAL	0	0	0	0	0	0	0	0	0	0	0
5	Industri Ekstrak Bahan Alam (IEBA)	Kabupaten Ende	0	0	0	0	0	0	0	0	0	0	0
		TOTAL	0	0	0	0	0	0	0	0	0	0	0
6	Usaha Kecil Obat Tradisional (UKOT)	Kabupaten Ende	0	0	0	0	0	0	0	0	0	0	0
		TOTAL	0	0	0	0	0	0	0	0	0	0	0
7	Usaha Mikro Obat Tradisional (UMOT)	Kabupaten Ende	4	2	0	0	0	1	1	0	0	0	0
		TOTAL	4	2	0	0	0	1	1	0	0	0	0
8	Industri Farmasi (IF) yang memproduksi Suplemen Kesehatan	Kabupaten Ende	0	0	0	0	0	0	0	0	0	0	0
		TOTAL	0	0	0	0	0	0	0	0	0	0	0
9	Industri Farmasi yang memproduksi Obat Kuasi	Kabupaten Ende	0	0	0	0	0	0	0	0	0	0	0
		TOTAL	0	0	0	0	0	0	0	0	0	0	0
10	Industri Pangan (IP) yang memproduksi Suplemen Kesehatan	Kabupaten Ende	0	0	0	0	0	0	0	0	0	0	0
		TOTAL	0	0	0	0	0	0	0	0	0	0	0
11	Industri Kosmetik	Kabupaten Ende	1	1	0	0	0	0	0	0	0	0	0
		TOTAL	1	1	0	0	0	0	0	0	0	0	0
12	Industri Farmasi/Industri Obat Tradisional yang memproduksi Kosmetik	Kabupaten Ende	0	0	0	0	0	0	0	0	0	0	0
		TOTAL	0	0	0	0	0	0	0	0	0	0	0
13	Industri Pangan	Kabupaten Ende	22	15	0	0	0	3	3	0	5	5	0
		TOTAL	22	15	0	0	0	3	3	0	5	5	0
14	Industri Rumah Tangga Pangan (IRTP)	Kabupaten Ende	97	2	0	0	0	0	0	0	1	0	1
		TOTAL	97	2	0	0	0	0	0	0	1	0	1
		Kabupaten Ende	124	20	0	0	0	4	4	0	6	5	1
		TOTAL	124	20	0	0	0	4	4	0	6	5	1

LOKA POM DI KABUPATEN ENDE

4. RENCANA AKSI PERJANJIAN KINERJA PEMERIKSAAN SARANA DISTRIBUSI OBAT DAN MAKANAN

No	Sarana Distribusi	UPT	Jumlah Sarana yang ada	Target sarana yang diperiksa 1 tahun	s.d Januari			s.d Februari			s.d Maret		
					Jumlah sarana yang diperiksa	MK	TMK	Jumlah sarana yang diperiksa	MK	TMK	Jumlah sarana yang diperiksa	MK	TMK
1	Pedagang Besar Farmasi (PBF)	Kabupaten Ende	2	2	0	0	0	0	0	0	0	0	0
		TOTAL	2	2	0	0	0	0	0	0	0	0	0
2	Apotek	Kabupaten Ende	63	30	0	0	0	3	1	2	0	0	0
		TOTAL	63	30	0	0	0	3	1	2	0	0	0
3	Toko Obat	Kabupaten Ende	6	6	0	0	0	1	1	0	0	0	0
		TOTAL	6	6	0	0	0	1	1	0	0	0	0
4	Instansi Sediaan Farmasi/Instansi Farmasi Pemerintah (IFP)	Kabupaten Ende	3	3	0	0	0	1	0	1	0	0	0
		TOTAL	3	3	0	0	0	1	0	1	0	0	0
5	Rumah Sakit (RS)	Kabupaten Ende	5	5	0	0	0	0	0	0	0	0	0
		TOTAL	5	5	0	0	0	0	0	0	0	0	0
6	Puskemas	Kabupaten Ende	55	32	0	0	0	2	1	1	0	0	0
		TOTAL	55	32	0	0	0	2	1	1	0	0	0
7	Klinik	Kabupaten Ende	9	6	0	0	0	0	0	0	0	0	0
		TOTAL	9	6	0	0	0	0	0	0	0	0	0
8	Lain-lain (Praktek Dokter dan Bidan)	Kabupaten Ende	0	0	0	0	0	0	0	0	0	0	0
		TOTAL	0	0	0	0	0	0	0	0	0	0	0
9	Kantor Kesehatan Pelabuhan	Kabupaten Ende	0	0	0	0	0	0	0	0	0	0	0
		TOTAL	0	0	0	0	0	0	0	0	0	0	0
10	Fasilitas Distribusi Obat Tradisional	Kabupaten Ende	29	5	0	0	0	0	0	0	0	0	0
		TOTAL	29	5	0	0	0	0	0	0	0	0	0
11	Fasilitas Distribusi Suplemen Kesehatan	Kabupaten Ende	14	4	0	0	0	0	0	0	0	0	0
		TOTAL	14	4	0	0	0	0	0	0	0	0	0
12	Fasilitas Distribusi Kosmetik	Kabupaten Ende	237	17	0	0	0	1	1	0	0	0	0
		TOTAL	237	17	0	0	0	1	1	0	0	0	0
13	Klinik Kecantikan	Kabupaten Ende	0	0	0	0	0	0	0	0	0	0	0
		TOTAL	0	0	0	0	0	0	0	0	0	0	0
14	Sarana Peredaran Pangan Olahan	Kabupaten Ende	660	99	0	0	0	7	6	1	0	0	0
		TOTAL	660	99	0	0	0	7	6	1	0	0	0
	Kabupaten Ende		1083	209	0	0	0	15	10	5	0	0	0
	TOTAL		1083	209	0	0	0	15	10	5	0	0	0

LOKA POM DI KABUPATEN ENDE

5. RENCANA AKSI PERJANJIAN KINERJA KEGIATAN PENDAMPINGAN UMKM

UPT	Komoditi	No	Kegiatan	Bobot	Bobot (Kumulatif)	Target Pelaksanaan	Target UMKM Tahun N (pada DIPA)	Target UMKM s.d. tahun N	S.d Bulan (KUMULATIF)			
									Jan	Feb	Mar	
ENDE	Obat Tradisional	1	Penetapan target UMKM obat tradisional	10%	10%	Februari			10	10	0	
		2	Bimtek Penerapan CPOTB dan Denah bagi UMKM	20%	30%	Maret-April			0	0	0	
		3	Fasilitasi dalam rangka pemenuhan persyaratan	40%	70%	Maret-Oktober			0	0	0	
		4	Sertifikasi	20%	90%	September-			0	0	0	
		5	Monitoring, Evaluasi dan Pelaporan	10%	100%	Tiap Triwulan			0	0	0	
	Total Progres									10	10	0
	Pangan	1	Seleksi UMKM	10%	10%	Januari-Maret			10	10	0	
		2	Bimtek CPPOB	20%	30%	April-Mei			20	20	0	
		3	Fasilitasi Pendampingan	40%	70%	Juni-September			0	0	0	
		4	PSB/Sertifikasi CPPOB	20%	90%	Oktober-			0	0	0	
		5	Pelaporan ke Badan POM	10%	100%	Desember			0	0	0	
	Total Progres									30	30	0
	Rata-Rata Progres Seluruh Komoditi							0	0	20,00	20,00	0,00

6. RENCANA AKSI PERJANJIAN KINERJA SAMPEL OBAT YANG DIPERIKSA DAN DIUJI SESUAI STANDAR

No	UPT	s.d Januari							s.d Februari							s.d Maret						
		Target sampel Obat yang diperiksa 1 tahun	Sampel Obat yang diperiksa sesuai standar	Verifikasi	Sampel Obat yang masuk Laboratorium	Sampel Obat yang diuji sesuai standar	Verifikasi	%	Target sampel Obat yang diperiksa 1 tahun	Sampel Obat yang diperiksa sesuai standar	Verifikasi	Sampel Obat yang masuk Laboratorium	Sampel Obat yang diuji sesuai standar	Verifikasi	%	Target sampel Obat yang diperiksa 1 tahun	Sampel Obat yang diperiksa sesuai standar	Verifikasi	Sampel Obat yang masuk Laboratorium	Sampel Obat yang diuji sesuai standar	Verifikasi	%
	CONTOH	2.400	200	Benar	2.400	300	Benar	10,42	2.400	400	Benar	2.400	600	Benar	20,83	2.400	600	Benar	2.400	900	Benar	31,25
35	Ende	202	0	Benar	202	0	Benar	0,00	202	14	Benar	202	9	Benar	5,69	202	41	Benar	202	9	Benar	12,38
TOTAL SELURUH UPT		0	0	Benar	0	0	Benar	#DIV/0!	0	0	Benar	0	0	Benar	#DIV/0!	0	0	Benar	0	0	Benar	#DIV/0!

7. RENCANA AKSI PERJANJIAN KINERJA SAMPEL MAKANAN YANG DIPERIKSA DAN DIUJI SESUAI STANDAR

No	UPT	s.d Januari							s.d Februari							s.d Maret						
		Target sampel Makanan yang diperiksa 1 tahun	Sampel Makanan yang diperiksa sesuai standar	Verifikasi	Sampel Makanan yang masuk Laboratorium	Sampel Makanan yang diuji sesuai standar	Verifikasi	%	Target sampel Makanan yang diperiksa 1 tahun	Sampel Makanan yang diperiksa sesuai standar	Verifikasi	Sampel Makanan yang masuk Laboratorium	Sampel Makanan yang diuji sesuai standar	Verifikasi	%	Target sampel Makanan yang diperiksa 1 tahun	Sampel Makanan yang diperiksa sesuai standar	Verifikasi	Sampel Makanan yang masuk Laboratorium	Sampel Makanan yang diuji sesuai standar	Verifikasi	%
	CONTOH	2.400	200	Benar	2.400	300	Benar	10,42	2.400	400	Benar	2.400	600	Benar	20,83	2.400	600	Benar	2.400	900	Benar	31,25
35	Ende	105	0	Benar	105	0	Benar	0,00	105	11	Benar	105	9	Benar	9,52	105	29	Benar	105	10	Benar	18,57
TOTAL SELURUH UPT		0	0	Benar	0	0	Benar	#DIV/0!	0	0	Benar	0	0	Benar	#DIV/0!	0	0	Benar	0	0	Benar	#DIV/0!

LOKA POM DI KABUPATEN ENDE

8. RENCANA AKSI PERJANJIAN KINERJA PERSENTASE KEBERHASILAN PENINDAKAN

UPT	Tahapan	TARGET TAHUN N (sesuai target DIPA)	S.D. JANUARI											S.D. FEBRUARI											S.D. MARET														
			Target		Realisasi		Koeffisien Tahun Berjalan	Koeffisien Carry Over	Bobot	Nilai Realisasi	Total Nilai Realisasi	Capaian perkara	% keberhasilan penindakan	Target		Realisasi		Koeffisien Tahun Berjalan	Koeffisien Carry Over	Bobot	Nilai Realisasi	Total Nilai Realisasi	Capaian perkara	% keberhasilan penindakan	Target		Realisasi		Koeffisien Tahun Berjalan	Koeffisien Carry Over	Bobot	Nilai Realisasi	Total Nilai Realisasi	Capaian perkara	% keberhasilan penindakan				
			Perkara tahun n Berjalan	Perkara Carry Over	Perkara s.d bulan n	Perkara Carry Over								Perkara tahun n Berjalan	Perkara Carry Over	Perkara s.d bulan n	Perkara Carry Over								Perkara tahun n Berjalan	Perkara Carry Over	Perkara s.d bulan n	Perkara Carry Over								Perkara tahun n Berjalan	Perkara Carry Over	Perkara s.d bulan n	Perkara Carry Over
ENDE	Kabupaten Ende	SPDP	1	1	2	0	0	0,15	0,00%	35,00%	66,67%	23,33	1	2	0	0	0,15	0,00%	35,00%	66,67%	23,33	1	2	0	0	0,15	0,00%	35,00%	66,67%	23,33	1	2	0	0	0,15	0,00%	35,00%	66,67%	23,33
		Tahap I		0	0	0	1,00	0,4	20,00%				0	0	0	1,00	0,4	20,00%				0	0	0	1,00	0,4	20,00%				0	0	1,00	0,4	20,00%				
		P21		0	2	0	1,00	0,3	15,00%				0	2	0	1,00	0,3	15,00%				0	2	0	1,00	0,3	15,00%				0	2	0	1,00	0,3	15,00%			
		Tahap II		0	0	0	0,00	0,15	0,00%				0	0	0	0,00	0,15	0,00%				0	0	0	0,00	0,15	0,00%				0	0	0,00	0,15	0,00%				
		Total		1	2	0	2						1	2	0	2							1	2	0	2				1	2	0	2						
		TOTAL	SPDP	1	1	2	0	0	0,15	0,00%	35,00%	66,67%	23,33	1	2	0	0	0,15	0,00%	35,00%	66,67%	23,33	1	2	0	0	0,15	0,00%	35,00%	66,67%	23,33	1	2	0	0	0,15	0,00%	35,00%	66,67%
		Tahap I		0	0	0	1,00	0,4	20,00%				0	0	0	1,00	0,4	20,00%				0	0	0	1,00	0,4	20,00%				0	0	1,00	0,4	20,00%				
		P21		0	2	0	1,00	0,3	15,00%				0	2	0	1,00	0,3	15,00%				0	2	0	1,00	0,3	15,00%				0	2	0	1,00	0,3	15,00%			
		Tahap II		0	0	0	0,00	0,15	0,00%				0	0	0	0,00	0,15	0,00%				0	0	0	0,00	0,15	0,00%				0	0	0,00	0,15	0,00%				
		Total		1	2	0	2		0%				1	2	0	2		0%				1	2	0	2		0%			1	2	0	2		0%				

No	UPT	Target	Januari										Februari										Maret															
			Jumlah kasus		Jumlah Perkara		Tahap penanganan perkara						Jumlah nilai barang bukti perkara (Rp)	Jumlah kasus		Jumlah Perkara		Tahap penanganan perkara						Jumlah nilai barang bukti perkara (Rp)	Jumlah kasus		Jumlah Perkara		Tahap penanganan perkara						Jumlah nilai barang bukti perkara (Rp)			
			SPDP	P18/P19	Tahap I	P21	Tahap II	putusan pengadilan	SPDP	P18/P19	Tahap I	P21		Tahap II	putusan pengadilan	SPDP	P18/P19	Tahap I	P21	Tahap II	putusan pengadilan																	
Ende	Tahun n	1	0	0	0	0	0	0	0	0	0	0	0	0	0	0	0	0	0	0	0	0	0	0	0	0	0	0	0	0	0	0	0	0	0	0	0	0
	Carry over *	2	0	0	0	0	0	0	0	0	0	6	0	0	0	0	2	0	0	1980000	0	0	0	0	0	0	2	0	0	0	0	0	0	0	0	0	1980000	
	Total Loka	3	0	0	0	0	0	0	0	0	0	6	0	0	0	2	0	0	1980000	0	0	0	0	0	0	2	0	0	0	0	0	0	0	0	0	1980000		

9. CAPAIAN INDIKATOR LOKA POM DI KABUPATEN ENDE

No	UPT	Indikator 11													Indikator 15												
		Tingkat efektifitas KIE Obat dan Makanan													Persentase implementasi rencana aksi RB di lingkup UPT												
															Rencana aksi RB 1 tahun (penyebut)												
		s.d Jan	s.d Feb	s.d Mar	s.d Apr	s.d Mei	s.d Jun	s.d Jul	s.d Ags	s.d Sep	s.d Okt	s.d Nov	s.d Des	s.d Jan	s.d Feb	s.d Mar	s.d Apr	s.d Mei	s.d Jun	s.d Jul	s.d Ags	s.d Sep	s.d Okt	s.d Nov	s.d Des		
CONTOH		-	-	55,00	55,00	55,00	60,00	60,00	60,00	68,50	69,50	69,50	75,00	10	0	0	3	4	5	5	5	5	6	7	8	9	10
34	Kabupaten Ende	-	-											60	5	10	15										
Total				0	0	0	0	0	0	0	0	0	0	0,12821	0,25641	0,38462	0	0	0	0	0	0	0	0	0	0	

LOKA POM DI KABUPATEN ENDE

Indikator 16													Indikator 17	Indikator 18	Indikator 19	Indikator 20											
Persentase dokumen Perjanjian Kinerja dan capaian Rencana Aksi Perjanjian Kinerja yang disusun tepat waktu (khusus untuk 25 loka yang jadi Satker mandiri Tahun 2022)													Nilai AKIP UPT (khusus untuk 14 loka yang jadi Satker mandiri Tahun 2021)	Indeks Profesionalitas ASN UPT	Persentase pemenuhan laboratorium pengujian Obat dan Makanan sesuai standar GLP (khusus Loka POM di Ende)	Indeks pengelolaan data dan informasi UPT yang optimal											
Dokumen 1 tahun (penyebut)	Dokumen dilaporkan tepat waktu (pembilang)																										
	s.d Jan	s.d Feb	s.d Mar	s.d Apr	s.d Mei	s.d Jun	s.d Jul	s.d Ags	s.d Sep	s.d Okt	s.d Nov	s.d Des		s.d TW IV (Jan - Des)	s.d TW IV (Jan - Des)	s.d Jan	s.d Feb	s.d Mar	s.d Apr	s.d Mei	s.d Jun	s.d Jul	s.d Ags	s.d Sep	s.d Okt	s.d Nov	s.d Des
10		8	15	23	31	38	46	54	62	69	77	100	75	70,00	80,00	-	-	1,50	1,50	1,50	1,60	1,60	1,60	1,75	1,75	1,75	2,00
	0	0	0	0	0	0	0	0	0	0	0	0	0	0	#REF!			0	0	0	0	0	0	0	0	0	0

Indikator 20													Indikator 21																																		
Indeks pengelolaan data dan informasi UPT yang optimal													Nilai Kinerja Anggaran UPT																																		
													s.d Jan	s.d Feb			s.d Mar			s.d Apr			s.d Mei			s.d Jun			s.d Jul			s.d Ags			s.d Sep			s.d Okt			s.d Nov			s.d Des			
s.d Jan	s.d Feb	s.d Mar	s.d Apr	s.d Mei	s.d Jun	s.d Jul	s.d Ags	s.d Sep	s.d Okt	s.d Nov	s.d Des	EKA	IKPA	Capaian	EKA	IKPA	Capaian	EKA	IKPA	Capaian	EKA	IKPA	Capaian	EKA	IKPA	Capaian	EKA	IKPA	Capaian	EKA	IKPA	Capaian	EKA	IKPA	Capaian												
-	-	1,50	1,50	1,50	1,60	1,60	1,60	1,75	1,75	1,75	2,00	19,50	100,00	51,70	21,00	100,00	52,60	25,00	100,00	55,00	34,50	100,00	60,70	40,00	100,00	64,00	45,00	100,00	67,00	50,00	100,00	70,00	55,00	100,00	73,00	65,00	100,00	79,00	75,00	100,00	85,00	85,00	100,00	91,00	90,00	100,00	94,00
		0	0	0	0	0	0	0	0	0	0				32,96	88,99	55,37	36,33	98,45	61,18																											
		0	0	0	0	0	0	0	0	0	0				19,776	35,596	55,37	21,80	39,38	61,18	0	0	0	0	0	0	0	0	0	0	0	0	0	0	0	0	0	0	0	0	0	0	0	0	0	0	

10. RENCANA AKSI PERJANJIAN KINERJA SERTIFIKASI OBAT DAN MAKANAN

No	Rekomendasi/ sertifikasi	Satuan	UPT	Januari			Februari			Maret		
				Jumlah Permohonan	Jumlah rekomendasi/ sertifikat yang diterbitkan	Jumlah rekomendasi/ sertifikat yang diterbitkan Tepat Waktu	Jumlah Permohonan	Jumlah rekomendasi/ sertifikat yang diterbitkan	Jumlah rekomendasi/ sertifikat yang diterbitkan Tepat Waktu	Jumlah Permohonan	Jumlah rekomendasi/ sertifikat yang diterbitkan	Jumlah rekomendasi/ sertifikat yang diterbitkan Tepat Waktu
3	Rekomendasi/ Sertifikasi CPOB, CDOB, CPOTB, CPKB, dan CPPOB	Rekomendasi	Ende	0	0	0	0	0	0	1	1	1
4	Sertifikasi hasil pengujian sampel pihak ketiga	sertifikat	Ende		0	0	2	1	1	1	2	2
Total			Ende	0	0	0	2	1	1	2	3	3

LOKA POM DI KABUPATEN ENDE

11. RENCANA AKSI PERJANJIAN KINERJA PENGAWASAN LABEL DAN IKLAN

Komoditi	Unit	Januari				Februari				Maret			
		Iklan		Label		Iklan		Label		Iklan		Label	
		MK	TMK	MK	TMK	MK	TMK	MK	TMK	MK	TMK	MK	TMK
Obat	Ende	1	0	0	0	0	1	4	0	2	0	4	0
	jumlah	0	0	0	0	0	1	4	0	2	0	4	0
Obat Tradisional	Ende	2	0	0	0	0	2	0	0	1	1	5	0
	jumlah	2	0	0	0	0	2	0	0	1	1	5	0
Suplemen Kesehatan	Ende	0	1	0	0	1	0	2	0	1	0	0	0
	jumlah	0	1	0	0	1	0	2	0	1	0	0	0
Kosmetik	Ende	8	3	0	0	6	5	8	0	10	1	18	0
	jumlah	8	3	0	0	6	5	8	0	10	1	18	0
Pangan	Ende	4	2	0	0	6	0	10	11	5	1	16	2
	jumlah	4	2	0	0	6	0	10	11	5	1	16	2
Rokok	Ende	6	4	0	0	0	10	0	0	5	5	0	0
	jumlah	6	4	0	0	0	10	0	0	5	5	0	0
TOTAL	Ende	20	10	0	0	13	18	24	11	24	8	43	2

12. JENIS KEGIATAN KOMUNIKASI INFORMASI DAN EDUKASI

No	Bulan	Unit Kerja	Nama Kegiatan	Frekuensi (Kali)	Jumlah Peserta (Orang)	Level Peserta	Stakeholder	Narasumber	Materi	Lokasi	Keterangan
1	JANUARI	Loka POM di Kabupaten Ende	KE/Talkshow Melalui Media Massa/Radio	1	5/Pendengar RRI *	1 Orang Presenter RRI 4 Orang Petugas Loka POM di Kabupaten Ende (Masyarakat Umum)	LPP RRI Ende	Paulus Febrianto Sitor, S.Farm., Apt (Internal BPOM)	-Lindungi Anak Anda, Awas Terkibul Nikmatnya Chiki Ngebul	Kantor LPP RRI Ende (Kel. Paupire, Kec. Ende Tengah, Kabupaten Ende)	30 Januari 2023 (DIPA)
2	FEBRUARI	Loka POM di Kabupaten Ende									
3	MARET	Loka POM di Kabupaten Ende	Bimbingan Teknis Kader Keamanan Pangan Kabupaten Ende	1	32	2 Orang Narasumber Loka POM di Kabupaten Ende 30 Peserta Kader	Dinas Kesehatan Kabupaten Ende	Paulus Febrianto Sitor, S.Farm., Apt. Muhammad Bintang Pamungkas, S.KM	-Keamanan Pangan- Cek KLIK- Registrasi Pangan Olahan- Aplikasi Pengawasan Pangan	Aula Pertemuan Hotel Sarmese (Jl. Etari, Kelurahan Mauzapaga, Kecamatan Ende Timur)	17 Maret 2023 (DIPA)
			Sosialisasi Keamanan Pangan Sekolah	1	44	1 Orang Narasumber Dinas Kesehatan Kabupaten Ngada 2 Orang Narasumber Balai POM di Kupang 1 Orang Moderator Loka POM di Kabupaten Ende 1 Orang Panitia Balai POM di Kupang 1 Orang Panitia Loka POM di Kabupaten Ende 39 Peserta Guru dan Siswa dari Sekolah Dasar/ sederajat, Sekolah Menengah Pertama/ sederajat, Sekolah Menengah Atas/ sederajat di Kabupaten Ngada	Dinas Kesehatan Kabupaten Ngada SMA Negeri 1 Bajawa SMA Negeri 2 Bajawa SMAK Regina Pacis Bajawa SMAK Santo Carolus SMP Negeri 2 Bajawa SMP Negeri 5 Bajawa SD Negeri Radhia SD Inpres Watulajar SD Negeri Watutura SD Inpres Waturutu SDK Kisanata MIN Ngada MIS Al-Ghuraba	Dinas Kesehatan Kabupaten Ngada: Maria Yasinta Klara Geme, S.Farm., Apt Balai POM di Kupang: - Etni Ira Rivva Banunu, S.Si - Rosa Endang Setiyazati, S.Farm., Apt	- Pengawasan Pangan Jajanan Anak Sekolah di Kabupaten Ngada - Pengenalan Bahaya Keamanan Pangan - Mengenal dan Memilih Pangan Aman (5 Kunci Keamanan Pangan) - Tips Konsumsi Pangan Aman dengan Memperhatikan Informasi Nilai Gizi dan Cek KLIK	Gedung Pertemuan Jl. Virgo Hotel, Bajawa (Kelurahan Trikora, Kecamatan Bajawa, Kabupaten Ngada)	31 Maret 2023 (DIPA)

LOKA POM DI KABUPATEN ENDE

No	Bulan	Unit Kerja	Nama Kegiatan*	Metode Pelaksanaan*	Frekuensi (Kali)	Jumlah Peserta (Orang)	Level Peserta*	Stakeholder*	Narasumber*	Materi/Topic*	Lokasi	Keterangan	Anggaran Dipa / Non Dipa
1	JANUARI	Loka POM di Kabupaten Ende	On Air Radio	Offline	1	5/Pendengar RRI*	1 Orang Presenter RRI 4 Orang Petugas Loka POM di Kabupaten Ende (Masyarakat Umum)	LPP RRI Ende	Paulus Febrianto Silor, S.Farm.,Apt (Internal BPOM)	- Lindungi Anak Anda, Awas Terkibul Nikmatnya Chiki Ngebul	Kantor LPP RRI Ende (Kel. Paupire, Kec. Ende Tengah, Kabupaten)	30 Januari 2023 (DIPA)	DIPA
2	FEBRUARI												
3	MARET	Loka POM di Kabupaten Ende	Bimbingan Teknis Kader Keamanan Pangan Kabupaten Ende	Offline	1	32	2 Orang Narasumber Loka POM di Kabupaten Ende	Dinas Kesehatan Kabupaten Ende	Paulus Febrianto Silor, S.Farm.,Apt Muhammad Bintang Pamungkas, S.KM	- Keamanan Pangan- Cek KLUK- Registrasi Pa	Aula Pertemuan Hotel Satemese (Jl. Eitari, Kelurahan Mautapaga, Kecamatan Ende Timur)	17 Maret 2023	DIPA
			Sosialisasi Keamanan Pangan Sekolah	Offline	1	44	1 Orang Narasumber Dinas Kesehatan Kabupaten Ngada 2 Orang Narasumber Balai POM di Kupang 1 Orang Moderator Loka POM di Kabupaten Ende 1 Orang Panitia Balai POM di Kupang 1 Orang Panitia Loka POM di Kabupaten Ende 39 Peserta Guru dan Siswa dari Sekolah Dasar/ sederajat, Sekolah Menengah Pertama/ sederajat, Sekolah Menengah Atas/ sederajat di Kabupaten Ngada	Dinas Kesehatan Kabupaten Ngada SMA Negeri 1 Bajawa SMA Negeri 2 Bajawa SMAK Regina Pacis Bajawa SMAK Santo Carolus SMP Negeri 2 Bajawa SMP Negeri 5 Bajawa SD Negeri Radha SD Inpres Watulajar SD Negeri Watutura SD Inpres Waturutu SDK Kisanata MIN Ngada MIS Al-Ghuraba	Dinas Kesehatan Kabupaten Ngada: Maria Yasinta Klara Geme, S.Farm., Apt Balai POM di Kupang: - Etni Ira Riva Banunu, S.Si - Rosa Endang Setiyaati, S.Farm., Apt	- Pengawasan Pangan Jajanan Anak Sekolah di Kabupaten Ngada - Pengenalan Bahaya Keamanan Pangan - Mengenal dan Memilih Pangan Aman (5 Kunci Keamanan Pangan) - Tips Konsumsi Pangan Aman dengan Memperhatikan Informasi Nilai Gizi dan Cek KLUK	Gedung Pertemuan Jl Virgo Hotel, Bajawa (Kelurahan Trikora, Kecamatan Bajawa, Kabupaten Ngada)	31 Maret 2023	DIPA

13. LAYANAN KIE

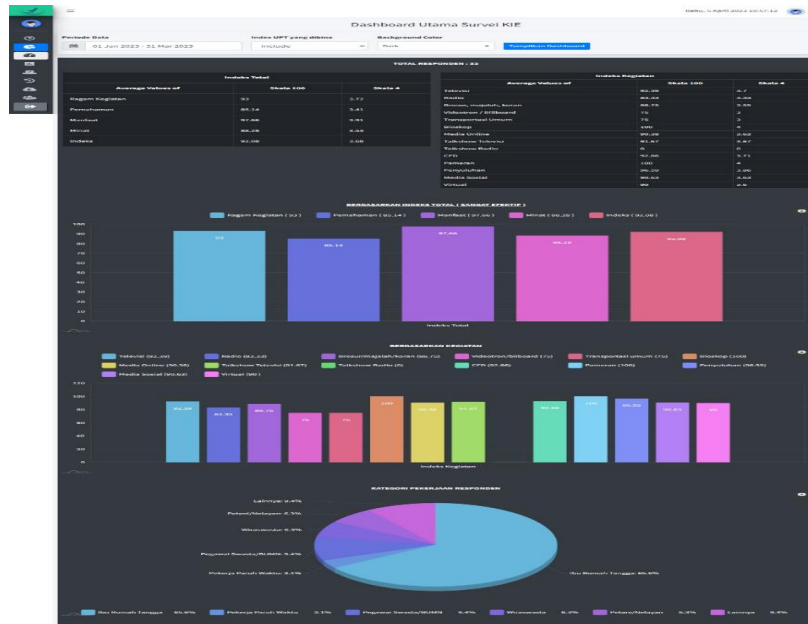
A. ANGGARAN DIPA BADAN POM		LOKA POM DI KAB. ENDE												
No	Kegiatan	Frekuensi/Jumlah												
		Januari	Februari	Maret	April	Mei	Juni	Juli	Agustus	September	Oktober	November	Desember	Total
1	Layanan informasi a)	0	10	16	0	0	0	0	0	0	0	0	0	26
2	Layanan pengaduan b)	0	0	0	0	0	0	0	0	0	0	0	0	0
3	Jumlah pengaduan yang selesai ditindaklanjuti c)	0	0	0	0	0	0	0	0	0	0	0	0	0
4	Komunikasi, Informasi, dan Edukasi (KIE) bersama tokoh masyarakat d)	0	0	0	0	0	0	0	0	0	0	0	0	0
5	KIE di Area Car Free Day (CFD), Pameran, Sosialisasi e)	0	0	2	0	0	0	0	0	0	0	0	0	2
6	Komunikasi, Informasi, dan Edukasi (KIE) melalui media sosial f)	16	11	11	0	0	0	0	0	0	0	0	0	38
7	Komunikasi, Informasi, dan Edukasi (KIE) di media elektronik/cetak g)	1	1	0	0	0	0	0	0	0	0	0	0	2
8	Sebagai Narasumber h)	0	0	0	0	0	0	0	0	0	0	0	0	0
	Total	17	22	29	0	0	0	0	0	0	0	0	0	68

LOKA POM DI KABUPATEN ENDE

B. ANGGARAN NON DIPA BADAN POM

No	Kegiatan	LOKA POM DI KAB. ENDE												Total
		Frekuensi/Jumlah												
		Januari	Februari	Maret	April	Mei	Juni	Juli	Agustus	September	Oktober	November	Desember	
1	CFD, Pameran, Sosialisasi, Penyuluhan i)	0	0	0	0	0	0	0	0	0	0	0	0	0
2	Komunikasi, Informasi, dan Edukasi (KIE) di media elektronik/cetak j)	0	0	0	0	0	0	0	0	0	0	0	0	0
3	Sebagai Narasumber k)	0	0	0	0	0	0	0	0	0	0	0	0	0
	Total	0	0	0	0	0	0	0	0	0	0	0	0	0

14. INDEKS EFEKTIFITAS KOMUNIKASI INFORMASI DAN EDUKASI



LOKA POM DI KABUPATEN ENDE

15. NILAI KINERJA ANGGARAN



KEMENTERIAN KEUANGAN REPUBLIK INDONESIA

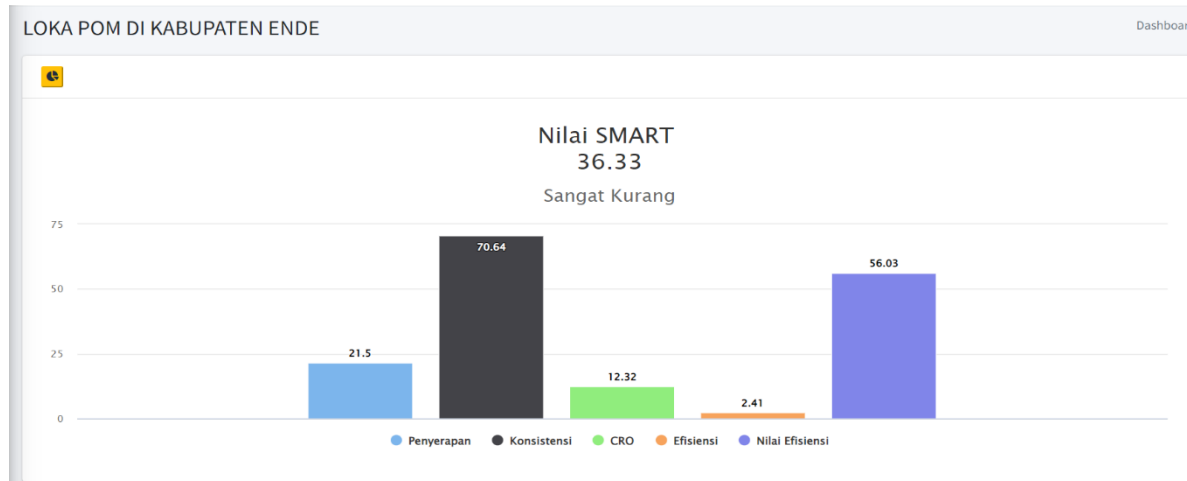
LOKA POM DI KABUPATEN ENDE

INDIKATOR PELAKSANAAN ANGGARAN

Sampai Dengan : MARET

No	Kode KPPN	Kode BA	Kode Satker	Uraian Satker	Keterangan	Kualitas Perencanaan Anggaran		Kualitas Pelaksanaan Anggaran					Kualitas Hasil Pelaksanaan Anggaran	Nilai Total	Konversi Bobot	Nilai Akhir (Nilai Total/Konversi Bobot)
						Revisi DIPA	Deviasi Halaman III DIPA	Penyerapan Anggaran	Belanja Kontraktual	Penyelesaian Tagihan	Pengelolaan UP dan TUP	Dispensasi SPM				
1	040	063	672853	LOKA POM DI KABUPATEN ENDE	Nilai	100.00	84.47	100.00	100.00	100.00	100.00	100.00	100.00	98.45	100%	98.45
					Bobot	10	10	20	10	10	10	5	25			
					Nilai Akhir	10.00	8.45	20.00	10.00	10.00	10.00	5.00	25.00			
					Nilai Aspek	92.24		100.00					100.00			

Nilai EKA



Nilai Kinerja Anggaran :

Nilai IKPA = $98,45 \times 40\% = 39,38$

Nilai EKA = $36,33 \times 60\% = 21,80$

Nilai Kinerja Anggaran TW I = $39,38 + 21,80 = 61,18$

16. INDEKS PENGELOLAAN DATA DAN INFORMASI

Indeks Pengelolaan Data dan Informasi			
Nilai Indeks Pemanfaatan Sistem Informasi BPOM - Email			
	TW I		
	Januari	Febuari	Maret
total_akun_individu	15	15	15
total_akun_unit	1	1	1
total_individu_login	15	15	15
total_individu_aktif	15	15	15
total_unitbalai_aktif	1	1	1
Aspek Login (%)	30	30	30
Aspek Pemanfaatan (b) (%)	40	40	40
Aspek Pemanfaatan (c) (%)	30	30	30
Perhitungan (%)	100	100	100
Perhitungan per Bulan	100	100	100
Nilai Indeks per Bulan	3	3	3
Nilai Indeks Pemanfaatan Sistem Informasi BPOM - BOC			
	TW I		
Aktifitas	Januari	Febuari	Maret
Login BOC	40	40	40
Akses BCC	60	60	60
Total	100	100	100
Perhitungan per Bulan	100	100	100
Nilai Indeks Per Bulan	3	3	3
Indeks Pengelolaan Data dan Informasi yang Optimal			
	Januari	Febuari	Maret
Indeks Pemanfaatan	3	3	3
Indeks Pengelolaan Data dan Informasi	3	3	3

LOKA POM DI KABUPATEN ENDE

MATRIKS CAPAIAN RENCANA AKSI PERJANJIAN KINERJA LOKA POM KAB. ENDE TAHUN 2023

MATRIKS CAPAIAN RENCANA AKSI PERJANJIAN KINERJA
LOKA POM KABUPATEN ENDE
BULAN JANUARI TAHUN 2023

Loka POM	Sasaran Strategis	Indikator	Target 2023	Target Bulanan (kumulatif) tanpa satuan%	Realisasi s.d bulan				
				JAN	JANUARI				
					Pembilang	Penyebut	Realisasi	%Capaian thd Target bulan n	%Capaian thd Target tahun n
Ende	1 Terwujudnya Obat dan Makanan yang memenuhi syarat di masing –masing wilayah kerja UPT	1 Persentase Obat yang memenuhi syarat	93,50	0,00	-	-	-	-	-
Ende	1 Terwujudnya Obat dan Makanan yang memenuhi syarat di masing –masing wilayah kerja UPT	2 Persentase Makanan yang memenuhi syarat	94,50	0,00	-	-	-	-	-
Ende	1 Terwujudnya Obat dan Makanan yang memenuhi syarat di masing –masing wilayah kerja UPT	3 Persentase Obat yang aman dan bermutu berdasarkan hasil pengawasan	89,00	0,00	-	-	-	-	-
Ende	1 Terwujudnya Obat dan Makanan yang memenuhi syarat di masing –masing wilayah kerja UPT	4 Persentase Makanan yang aman dan bermutu berdasarkan hasil pengawasan	78,00	0,00	-	-	-	-	-
	1 Terwujudnya Obat dan Makanan yang memenuhi syarat di masing –masing wilayah kerja UPT	5 Persentase pangan fortifikasi yang memenuhi syarat	90,00	0,00	-	-	-	-	-
Ende	2 Meningkatnya efektivitas pemeriksaan sarana obat dan makanan serta pelayanan publik di masing masing wilayah kerja UPT	6 Persentase keputusan/rekomendasi hasil Inspeksi sarana produksi dan distribusi yang dilaksanakan	100,00	100,00	0	0	0,00	0,00	0,00
Ende	2 Meningkatnya efektivitas pemeriksaan sarana obat dan makanan serta pelayanan publik di masing masing wilayah kerja UPT	7 Persentase keputusan/rekomendasi hasil inspeksi yang ditindaklanjuti oleh pemangku kepentingan	73,00	73,00	0	0	0,00	0,00	0,00

LOKA POM DI KABUPATEN ENDE

Loka POM	Sasaran Strategis	Indikator	Target 2023	Target Bulanan (kumulatif) tanpa satuan%	Realisasi s.d bulan				
				JAN	JANUARI				
					Pembilang	Penyebut	Realisasi	%Capaian thd Target bulan	%Capaian thd Target tahun
Ende	2 Meningkatnya efektivitas pemeriksaan sarana obat dan makanan serta pelayanan publik di masing masing wilayah kerja UPT	8 Persentase keputusan penilaian sertifikasi yang diselesaikan tepat waktu	94,00	94,00	0	0	0,00	0,00	0,00
Ende	2 Meningkatnya efektivitas pemeriksaan sarana obat dan makanan serta pelayanan publik di masing masing wilayah kerja UPT	9 Persentase sarana produksi Obat dan Makanan yang memenuhi ketentuan	72,00	72,00	0	0	0,00	0,00	0,00
Ende	2 Meningkatnya efektivitas pemeriksaan sarana obat dan makanan serta pelayanan publik di masing masing wilayah kerja UPT	10 Persentase sarana distribusi Obat dan Makanan yang memenuhi ketentuan	68,00	68,00	0	0	0,00	0,00	0,00
Ende	2 Meningkatnya efektivitas pemeriksaan sarana obat dan makanan serta pelayanan publik di masing masing wilayah kerja UPT	11 Persentase UMKM yang memenuhi standar produksi pangan olahan dan/atau pembuatan OT dan Kosmetik yang baik	79,00	10,00			20,00	200,00	25,32
Ende	3 Meningkatnya efektivitas komunikasi, informasi, edukasi Obat dan Makanan di masing-masing wilayah kerja UPT	12 Tingkat efektifitas KIE Obat dan Makanan	92,30	-	-	-	-	-	-
Ende	4 Meningkatnya efektivitas pemeriksaan produk dan pengujian Obat dan Makanan di masing-masing wilayah kerja UPT	13 Persentase sampel Obat yang diperiksa dan diuji sesuai standar	100,00	0,00	-	-	-	-	-

LOKA POM DI KABUPATEN ENDE

Loka POM	Sasaran Strategis	Indikator	Target 2023	Target Bulanan (kumulatif) tanpa satuan%	Realisasi s.d bulan				
				JAN	JANUARI				
					Pembilang	Penyebut	Realisasi	%Capaian thd Target bulan	%Capaian thd Target tahun
Ende	4 Meningkatkan efektivitas pemeriksaan produk dan pengujian Obat dan Makanan di masing-masing wilayah kerja UPT	14 Persentase sampel makanan yang diperiksa dan diuji sesuai standar	100,00	0,00	-	-	-	-	-
Ende	5 Meningkatkan efektivitas penindakan kejahatan Obat dan Makanan di masing-masing wilayah kerja UPT	15 Persentase keberhasilan penindakan kejahatan di bidang Obat dan Makanan	87,00	10,00	-	-	23,33	233,30	233,30
Ende	6 Terwujudnya tatakelola pemerintahan UPT yang optimal	16 Persentase implementasi rencana aksi RB di lingkup UPT	100,00%	10,00%	-	-	5,00	5,00	5,00
Ende	6 Terwujudnya tatakelola pemerintahan UPT yang optimal	17 Nilai AKIP UPT(khusus untuk 14 loka yang jadi Satker mandiri Tahun 2021)	82,20	-	-	-	-	-	-
Ende	7 Terwujudnya SDM UPT yang berkinerja optimal	18 Indeks Profesionalitas ASN UPT	85,00	-	-	-	-	-	-
Ende	8 Menguatnya laboratorium, pengelolaan data dan informasi pengawasan obat dan makanan	19 Persentase pemenuhan laboratorium pengujian Obat dan Makanan sesuai standar GLP (khusus ende)	43,00	-	-	-	-	-	-
Ende	8 Menguatnya laboratorium, pengelolaan data dan informasi pengawasan obat dan makanan	20 Indeks pengelolaan data dan informasi UPT yang optimal	2,50	-	-	-	-	-	-
Ende	9 Terkelolanya Keuangan UPT secara Akuntabel	21 Nilai Kinerja Anggaran UPT*	91,80	0,00	-	-	-	-	-

Ende, 10 April 2023

Mengetahui
Kepala Loka POM di Kab. Ende



Benny Hendrawan Prabowo, S.Farm.
NIP. 0640401 200712 1001

LOKA POM DI KABUPATEN ENDE

MATRIKS CAPAIAN RENCANA AKSI PERJANJIAN KINERJA LOKA POM KABUPATEN ENDE BULAN FEBRUARI TAHUN 2023

Loka POM	Sasaran Strategis	Indikator	Target 2023	Target Bulanan (kumulatif) tanpa satuan%	Realisasi s.d bulan				
				FEB	FEBRUARI				
					Pembilang	Penyebut	Realisasi	%Capaian thd Target bulan n	%Capaian thd Target tahun n
Ende	1 Terwujudnya Obat dan Makanan yang memenuhi syarat di masing-masing wilayah kerja UPT	1 Persentase Obat yang memenuhi syarat	93,50	93,50	6	6	100,00	106,95	106,95
Ende	1 Terwujudnya Obat dan Makanan yang memenuhi syarat di masing-masing wilayah kerja UPT	2 Persentase Makanan yang memenuhi syarat	94,50	94,50	2	2	100,00	105,82	105,82
Ende	1 Terwujudnya Obat dan Makanan yang memenuhi syarat di masing-masing wilayah kerja UPT	3 Persentase Obat yang aman dan bermutu berdasarkan hasil pengawasan	89,00	89,00	3	3	100,00	112,36	112,36
Ende	1 Terwujudnya Obat dan Makanan yang memenuhi syarat di masing-masing wilayah kerja UPT	4 Persentase Makanan yang aman dan bermutu berdasarkan hasil pengawasan	78,00	78,00	5	7	71,43	91,58	91,58
	1 Terwujudnya Obat dan Makanan yang memenuhi syarat di masing-masing wilayah kerja UPT	5 Persentase pangan fortifikasi yang memenuhi syarat	90,00	90,00					
Ende	2 Meningkatnya efektivitas pemeriksaan sarana obat dan makanan serta pelayanan publik di masing-masing wilayah kerja UPT	6 Persentase keputusan/rekomendasi hasil Inspeksi sarana produksi dan distribusi yang dilaksanakan	100,00	100,00	1	1	100	100,00	100,00
Ende	2 Meningkatnya efektivitas pemeriksaan sarana obat dan makanan serta pelayanan publik di masing-masing wilayah kerja UPT	7 Persentase keputusan/rekomendasi hasil inspeksi yang ditindaklanjuti oleh pemangku kepentingan	73,00	73,00	0	1	0	0,00	0,00
Ende	2 Meningkatnya efektivitas pemeriksaan sarana obat dan makanan serta pelayanan publik di masing-masing wilayah kerja UPT	8 Persentase keputusan penilaian sertifikasi yang diselesaikan tepat waktu	94,00	94,00	1	1	100,00	106,38	106,38

LOKA POM DI KABUPATEN ENDE

Loka POM	Sasaran Strategis	Indikator	Target 2023	Target Bulanan (kumulatif) tanpa satuans%	Realisasi s.d bulan				
				FEB	FEBRUARI				
					Pembilang	Penyebut	Realisasi	%Capaian thd Target bulan n	%Capaian thd Target tahun n
Ende	2 Meningkatkan efektivitas pemeriksaan sarana obat dan makanan serta pelayanan publik di masing masing wilayah kerja UPT	9 Persentase sarana produksi Obat dan Makanan yang memenuhi ketentuan	72,00	72,00	4	4	100	138,89	138,89
Ende	2 Meningkatkan efektivitas pemeriksaan sarana obat dan makanan serta pelayanan publik di masing masing wilayah kerja UPT	10 Persentase sarana distribusi Obat dan Makanan yang memenuhi ketentuan	68,00	68,00	10	15	66,67	98,04	98,04
Ende	2 Meningkatkan efektivitas pemeriksaan sarana obat dan makanan serta pelayanan publik di masing masing wilayah kerja UPT	11 Persentase UMKM yang memenuhi standar produksi pangan olahan dan/atau pembuatan OT dan Kosmetik yang baik	79,00	15,00	0	0	20	133,33	133,33
Ende	3 Meningkatkan efektivitas komunikasi, informasi, edukasi Obat dan Makanan di masing-masing wilayah kerja UPT	12 Tingkat efektifitas KIE Obat dan Makanan	92,30	-			-	-	-
Ende	4 Meningkatkan efektivitas pemeriksaan produk dan pengujian Obat dan Makanan di masing-masing wilayah kerja UPT	13 Persentase sampel Obat yang diperiksa dan diuji sesuai standar	100,00	4,00			5,69	142,25	142,25
Ende	4 Meningkatkan efektivitas pemeriksaan produk dan pengujian Obat dan Makanan di masing-masing wilayah kerja UPT	14 Persentase sampel makanan yang diperiksa dan diuji sesuai standar	100,00	9,00	-	-	9,05	100,56	100,56
Ende	5 Meningkatkan efektivitas penindakan kejahatan Obat dan Makanan di masing-masing wilayah kerja UPT	15 Persentase keberhasilan penindakan kejahatan di bidang Obat dan Makanan	87,00	17,00	-	-	23,33	137,24	137,24
Ende	6 Terwujudnya tatakelola pemerintahan UPT yang optimal	16 Persentase implementasi rencana aksi RB di lingkup UPT	100,00%	15,00%	-	-	10,00	6.667	6.667

LOKA POM DI KABUPATEN ENDE

MATRIKS CAPAIAN RENCANA AKSI PERJANJIAN KINERJA LOKA POM KABUPATEN ENDE BULAN MARET TAHUN 2023

Loka POM	Sasaran Strategis	Indikator	Target 2023	Target Bulanan (kumulatif) tanpa satuan%	Realisasi s.d bulan				
					MAR	MARET			
						Pembilang	Penyebut	Realisasi	%Capaian thd Target bulan n
Ende	1 Terwujudnya Obat dan Makanan yang memenuhi syarat di masing-masing wilayah kerja UPT	1 Persentase Obat yang memenuhi syarat	93,50	93,50	8	8	100,00	106,95	106,95
Ende	1 Terwujudnya Obat dan Makanan yang memenuhi syarat di masing-masing wilayah kerja UPT	2 Persentase Makanan yang memenuhi syarat	94,50	94,50	2	2	100,00	105,82	105,82
Ende	1 Terwujudnya Obat dan Makanan yang memenuhi syarat di masing-masing wilayah kerja UPT	3 Persentase Obat yang aman dan bermutu berdasarkan hasil pengawasan	89,00	89,00	3	3	100,00	112,36	112,36
Ende	1 Terwujudnya Obat dan Makanan yang memenuhi syarat di masing-masing wilayah kerja UPT	4 Persentase Makanan yang aman dan bermutu berdasarkan hasil pengawasan	78,00	78,00	6	8	75,00	96,15	96,15
	1 Terwujudnya Obat dan Makanan yang memenuhi syarat di masing-masing wilayah kerja UPT	5 Persentase pangan fortifikasi yang memenuhi syarat	90,00	90,00	0	0	0,00	0,00	0,00
Ende	2 Meningkatkan efektivitas pemeriksaan sarana obat dan makanan serta pelayanan publik di masing-masing wilayah kerja UPT	6 Persentase keputusan/rekomendasi hasil Inspeksi sarana produksi dan distribusi yang dilaksanakan	100,00	100,00	4	4	100,00	100,00	100,00
Ende	2 Meningkatkan efektivitas pemeriksaan sarana obat dan makanan serta pelayanan publik di masing-masing wilayah kerja UPT	7 Persentase keputusan/rekomendasi hasil inspeksi yang ditindaklanjuti oleh pemangku kepentingan	73,00	73,00	1	8	12,50	17,12	17,12

LOKA POM DI KABUPATEN ENDE

Loka POM	Sasaran Strategis	Indikator	Target 2023	Target Bulanan (kumulatif) tanpa satuan%	Realisasi s.d bulan				
				MAR	MARET				
					Pembilang	Penyebut	Realisasi	%Capaian thd Target bulan n	%Capaian thd Target tahun n
Ende	2 Meningkatkan efektivitas pemeriksaan sarana obat dan makanan serta pelayanan publik di masing masing wilayah kerja UPT	8 Persentase keputusan penilaian sertifikasi yang diselesaikan tepat waktu	94,00	94,00	3	3	100,00	106,38	106,38
Ende	2 Meningkatkan efektivitas pemeriksaan sarana obat dan makanan serta pelayanan publik di masing masing wilayah kerja UPT	9 Persentase sarana produksi Obat dan Makanan yang memenuhi ketentuan	72,00	72,00	5	6	83,33	115,74	115,74
Ende	2 Meningkatkan efektivitas pemeriksaan sarana obat dan makanan serta pelayanan publik di masing masing wilayah kerja UPT	10 Persentase sarana distribusi Obat dan Makanan yang memenuhi ketentuan	68,00	68,00	10	15	66,67	98,04	98,04
Ende	2 Meningkatkan efektivitas pemeriksaan sarana obat dan makanan serta pelayanan publik di masing masing wilayah kerja UPT	11 Persentase UMKM yang memenuhi standar produksi pangan olahan dan/atau pembuatan OT dan Kosmetik yang baik	79,00	35,00	0	0	20,00	57,14	57,14
Ende	3 Meningkatkan efektivitas komunikasi, informasi, edukasi Obat dan Makanan di masing-masing wilayah kerja UPT	12 Tingkat efektifitas KIE Obat dan Makanan	92,30	92,30		-	92,08	99,76	99,76
Ende	4 Meningkatkan efektivitas pemeriksaan produk dan pengujian Obat dan Makanan di masing-masing wilayah kerja UPT	13 Persentase sampel Obat yang diperiksa dan diuji sesuai standar	100,00	13,00		-	12,38	95,23	95,23
Ende	4 Meningkatkan efektivitas pemeriksaan produk dan pengujian Obat dan Makanan di masing-masing wilayah kerja UPT	14 Persentase sampel makanan yang diperiksa dan diuji sesuai standar	100,00	14,00		-	18,57	132,64	132,64

LOKA POM DI KABUPATEN ENDE

Loka POM	Sasaran Strategis	Indikator	Target 2023	Target Bulanan (kumulatif) tanpa satuan%	Realisasi s.d bulan					
				MAR	MARET					
					Pembilang	Penyebut	Realisasi	%Capaian thd Target bulan n	%Capaian thd Target tahun n	
Ende	5 Meningkatkan efektivitas penindakan kejahatan Obat dan Makanan di masing-masing wilayah kerja UPT	15 Persentase keberhasilan penindakan kejahatan di bidang Obat dan Makanan	87,00	25,00		0	23,33	93,32	93,32	
Ende	6 Terwujudnya tatakelola pemerintahan UPT yang optimal	16 Persentase implementasi rencana aksi RB di lingkup UPT	100,00%	20,00		-	15,00	75,00	75,00	
Ende	6 Terwujudnya tatakelola pemerintahan UPT yang optimal	17 Nilai AKIP UPT(khusus untuk 14 loka yang jadi Satker mandiri Tahun 2021)	82,20			-	-	-	-	
Ende	7 Terwujudnya SDM UPT yang berkinerja optimal	18 Indeks Profesionalitas ASN UPT	85,00			-	-	-	-	
Ende	8 Menguatnya laboratorium, pengelolaan data dan informasi pengawasan obat dan makanan	19 Persentase pemenuhan laboratorium pengujian Obat dan Makanan sesuai standar GLP (khusus ende)	43,00			-	-	-	-	
Ende	8 Menguatnya laboratorium, pengelolaan data dan informasi pengawasan obat dan makanan	20 Indeks pengelolaan data dan informasi UPT yang optimal	2,50	2,50		-	3,00	120,00	120,00	
Ende	9 Terkelolanya Keuangan UPT secara Akuntabel	21 Nilai Kinerja Anggaran UPT*	91,80	30,00		-	-	N/A	0,00	0,00

Ende, 10 April 2023

Mengetahui
Kepala Loka POM di Kab. Ende



Benny Hendrawan Prabowo, S.Farm.
NIP. 19640401 200712 1001